



LEAD110

LEAD110A

CATÁLOGO DE PEÇAS

1

Moto Honda da Amazônia Ltda. – 2009

Catálogo de Peças
00X1B-GFM-001
Draft
15GFMAB1
Outubro-2009
6HS

ÍNDICE

INSTRUÇÕES

1

GRUPO DO MOTOR

2

GRUPO DO CHASSI

3

**ÍNDICE DE NÚMERO
DE PEÇAS**

4



***NH-1* Preto**



***NH-411M* Prata Force Metálico**



***R-301C* Vermelho Bromeria Candy**



***YR-296M* Bege Citrino Metálico**

Modelo 2009

Instruções para o Uso do Catálogo de Peças

- Este Catálogo de Peças descreve todas as peças de reposição, bem como o tempo de mão de obra (T.M.O.) para os modelos **LEAD110A**.
- Este Catálogo de Peças foi elaborado com base nas últimas informações disponíveis até 09 de Outubro de 2009.
- Especifique sempre o Nº completo da peça quando for efetuar um pedido de peças.
- Verifique sempre o número, modelo, tipo, série, cor, marca, tamanho, que se fizer necessário antes de fazer o pedido de peças.
- Observe sempre que as ilustrações permitem localizar uma determinada parte do chassi ou do motor, podendo diferenciar da sua forma original.
- Informe-se sobre a versão atualizada do catálogo de peças através do site www.hondaposvenda.com.br.

Índice

• Instruções para o Uso do Catálogo de Peças	1
• Como Localizar as Informações sobre as Peças	2
• Estrutura do Catálogo de Peças	3
• Quando Utilizar as Peças	4
• Abreviaturas Utilizadas neste Catálogo de Peças	4
• Como Localizar o Bloco de Peças e os Números de Série	5
• Modelos, Códigos de Área e Números de Série Aplicáveis	6
• Tabela de Cores	7
• Composição do Número de Identificação do Veículo (V.I.N.)	9
• Mangueiras de Combustível, Mangueiras de Aplicação Geral e Mangueira de Vinil	10
• Composição do Número de Identificação das Mangueiras	13
• Instruções para o Uso do Tempo de Mão de Obra T.M.O.	14
• Índice Ilustrado - Grupo do Motor	19
• Índice Ilustrado - Grupo do Chassi	22
• Índice Número de Peças	87

Como Localizar as Informações sobre as Peças

A Referência com o Índice Ilustrado

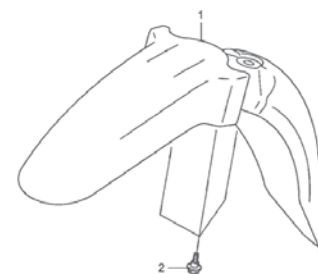
Grupo do Motor		
M-1 Tampa do Cabeçote	M-2 Cabeçote	M-3 Árvore de Comando - Válvulas
M-4 Corrente de Comando - Tensor	M-5 Cilindro	M-6 Tampa Lateral Direita

B Referência com o Índice Número de Peças

ÍNDICE DE NÚMERO DE PEÇAS

Nº da Peça	Nº do Bloco	Nº da Peça	Nº do Bloco
06000		13000	
06420-GFP-900	C-11	13000-GFP-900	M-12
06421-GFP-900	C-11	13000-GFP-800	M-12
06430-GCE-900	C-10	13011-GFP-900	M-12
06430-GCE-900	C-8	13021-GFP-900	M-12
06440-GFP-900	C-9	13031-GFP-900	M-12
06441-GFP-900	C-9	13041-GFP-900	M-12
06530-GBG-B20	C-5	13051-GFP-900	M-12
06531-GBG-B20	C-5	13101-GFP-900	M-12
06531-GCE-F20	C-5	13102-GFP-900	M-12
		13103-GFP-900	M-12
		13104-GFP-900	M-12
		13105-GFP-900	M-12
		13111-087-000	M-12
		13115-GN5-910	M-12
11000		14000	
11100-GCE-900	M-11	14100-GFP-900	M-3
11191-GCE-900	M-11	14100-GFP-800	M-3
11200-GCE-D60	M-11	14311-KEV-900	M-12
11330-GFP-900	M-6	14321-GBG-900	M-4
11341-GFP-900	M-9	14321-GFP-800	M-4
11394-GW8-680	M-6	14401-178-003	M-4
		14431-035-020	M-3
		14451-035-000	M-3
		14500-035-020	M-4
		14502-086-000	M-4
		14531-035-000	M-4
		14541-GB4-681	M-4
		14550-GB0-911	M-4
		14566-086-030	M-4
		14610-086-010	M-4
		14615-035-010	M-4
		14670-035-030	M-4
		14675-178-000	M-4
		14711-GFP-900	M-3
		14721-GFP-900	M-3
		14751-GN5-911	M-3
12000			
12101-GFP-900	M-5		
12101-GFP-800	M-5		
12191-GFP-800	M-5		
12191-GS4-761	M-5		
12200-GFP-900	M-2		
12200-GFP-800	M-2		
12209-GB4-681	M-3		
12209-GBG-900	M-3		
12213-KRM-840	M-2		
12237-GFP-305	M-2		
12245-KEV-305	M-2		
12251-KST-941	M-2		
12301-GB6-910	M-1		
12301-GB6-911	M-1		
12331-GB0-910	M-1		
12341-GB6-910	M-1		
12361-035-000	M-1		

Bloco No.
C-6
Para-lama Dianteiro



GFP900600

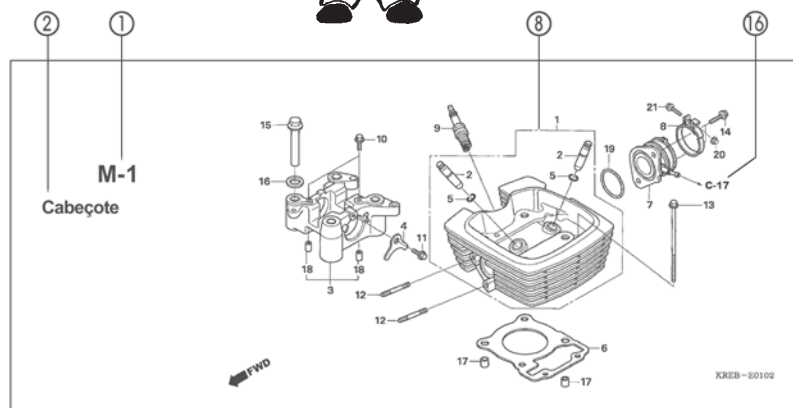
Ref. No.

Ref. Nº	N.O.S.	Item de serviço	T.M.O.	Ref. Nº	Nº da peça	Descrição	Qtd. POP100	Nº de série	Tipo
							7 8 9		
1	4131B7	Pára-lama, Dianteiro	0,1	1	61100-GFP-900ZA	Pára-lama, Dianteiro			
					"NH1"	Preto	1 1 1		
					61100-GFP-900ZB	"PB362R" Azul Bulli-R	1 - -		
					61100-GFP-900ZC	"R286R" Vermelho Caucaia	1 1 -		
					61100-GFP-900ZD	"Y197R" Amarelo Transcavo-R	1 1 -		
					61100-GFP-900ZE	"PB337R" Azul Penedo	- 1 1		
					61100-GFP-900ZF	"NHA57R" Cinza Clodia R	- - 1		
					61100-GFP-900ZG	"R304R" Vermelho Clivia-R	- - 1		
2	90111-162-000	Parafuso, Flange, 6mm					3 3 3		

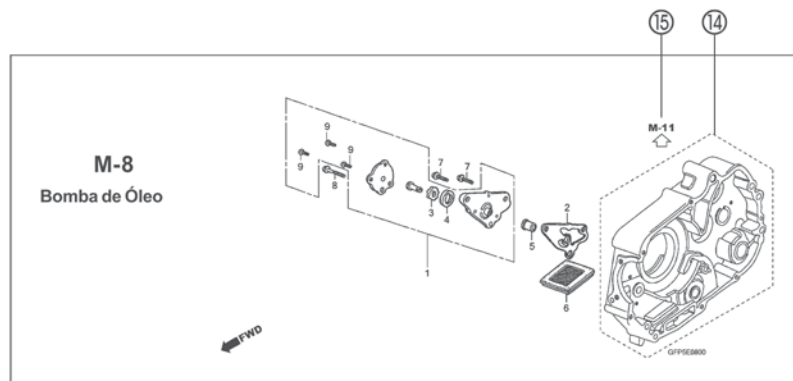
Página No.

24.07.08

Estrutura do Catálogo de Peças



Ref. N°	N.O.S.	Item de serviço	T.M.O.	Ref. N°	N° da peça	Descrição	Qtd. POP100	N° de série	Tipo
							7 8 9		
4	811175	Cabo, Trava Assento	0,1	1	18327-KAE-000	Bucha, Traseira Câmara (8,5x15)	2 2 2		
5	4131E8	Trava, Assento: Lateral Traseira	0,1	2	61104-GCE-E40	Bucha, Para-lama Dianteiro	2 2 2		
6	4131E4	Assento: Duplo	0,1	3	77151-KW3-000	Mola, Trava Assento	1 - -		BR
13	4121K9	Tampa, Trava Assento	0,1		77151-MB1-670		1 - -		2LA,3LA
15	4131F2	Chave, Trava Assento	0,2				- 1 1		
				4	77156-GFP-900	Cabo, Trava Assento	1 1 1		
				5	77160-GFP-900	Suporte Comp., Trava Assento	1 1 -		
					77160-GFP-900		- - 1		
				6	77200-GFP-9002B	Assento Conj., Duplo			
					"NH408L"	Cinta Ripapu	1 - -		
					77200-GFP-9002D "94A08L"	Vermelho Ultramar	1 - -		
					77200-GFP-9102A "NH11L"	Preto	- 1 1		
				7	77201-GFP-900	Suporte, Dobradilha Assento	1 1 1		
				8	94001-05070-05	Presilha, Fiação (Preto) (145mm)	1 1 1		



① Número do Bloco

- O número do bloco é oferecido (no lugar do nº de páginas) para ajudar na consulta da peça com o nº ou nome da peça.

② Nome do Bloco

③ Item de Serviço Tempo de Mão de Obra (T.M.O.)

④ Número de Referência

- Os números de título descritos entre parênteses indicam que continua da página anterior

⑤ Número da Peça

⑥ Descrição

⑦ Código de Cores HONDA

⑧ Conjuntos

- As peças cujas figuras estejam delimitadas por linhas pontilhadas são disponíveis em conjunto completo. (As peças componentes do conjunto também são comercializadas individualmente).

⑨ Descrição de Cores

⑩ Nota

- As notas são apresentadas entre parênteses na coluna do nome da peça.

⑪ Quantidade Utilizada na Motocicleta

- Quando aparecem entre parênteses indicam peças opcionais.
- Quando indicadas com a letra "N" deve-se utilizar a quantidade que for necessária.
- Indica o número de peças utilizadas no bloco.

⑫ Número de Série

⑬ Tipo

- Quando a coluna tipo se encontra em branco significa que as peças são aplicáveis a todos os tipos.

⑭

- Peças circundadas por uma linha pontilhada estão incluídas em blocos diferentes.

⑮

- A flecha vazada indica o N° do bloco onde a peça incluída na linha se encontra.


⑯

- A flecha sólida indica o N° do bloco com o qual a peça em questão está conectada.

Quando Utilizar as Peças



Abreviaturas Utilizadas neste Catálogo de Peças



* "Esq" e "Dir" na descrição de uma peça significa o lado Esquerdo e o lado Direito considerando-se que esteja sobre o assento da motocicleta.

• No Catálogo de peças utilizam-se as seguintes abreviaturas:

Conj.	Conjunto
Comp.	Completo
Dir.	Direito
Esq.	Esquerdo
STD	Standard
mm	Milímetro
G	Gram
D (22D)	Dente (22 dentes)
A	Ampère
V	Volt
W	Watt
C.A.	Corrente Alternada
C.C.	Corrente Contínua
ADM	Admissão
ESC	Escape
DIANT.	Dianteira
TRAS.	Traseira
SEX	Sextavado
LAT	Lateral
TRANS	Transmissão
PRIM	Primário
SEC	Secundário
MPH	Milhas por Hora
Km/h	Quilômetro por Hora
L.E.D.	Diodo Emissor de Luz
C.D.I.	Unidade Descarga Capacitiva
1LA	República Dominicana, El Salvador Venezuela, Guatemala, Guiana (Mercosul: Argentina, Paraguai, Uruguai)
MIX	Moto Mix Brasil
2LA	Colômbia, México
3LA	América Latina
AR	Argentina
M	Motor de Partida

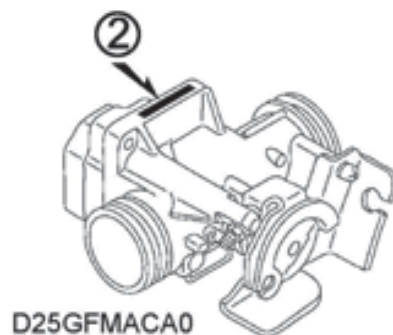
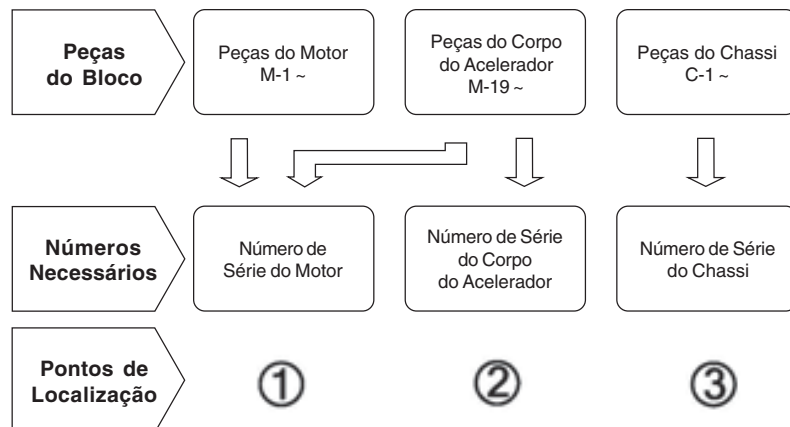
Ref. N°	N° da peça	Descrição	Otd. CBR900	N° de série
			RRN RRP RRR RRS RRT RRV	
1	33101-MAE-601	Unidade Farol "NH-285" Cinza	- - 1 - - -	- 2351159
			- - - 1 - -	- 2351712
	33101-MAE-612	Unidade Farol "NH-283" Cinza (Precaução Durante a Instalação)	- - 1 - - -	- 2351309
			- - - 1 - -	- 2351434
			- - - 1 - -	- 2350300
			- - - 1 - -	- OM300138
	33101-MAE-671	Unidade Farol "NH-1" Preto	- - 1 - - -	- SM300356
			- - - 1 - -	- 2351160
	33101-MAE-691	Unidade Farol	- - 1 - - -	- 2351713
	33101-MAE-602	Unidade Farol	- - - 1 - 1	-

O número de Série foi utilizado desde o modelo inicial

Quando a numeração do Chassi aparece do lado esquerdo da coluna significa que a utilização da peça se aplica a partir deste número do chassi (2351160)

Quando a numeração do Chassi aparece do lado direito da coluna significa que a utilização da peça se aplica até este número do chassi (2351159)

Como Localizar o Bloco de Peças e os Números de Série



1



Modelo, Códigos de Área e Números de Série Aplicáveis

Os Modelos, Códigos de Área, Tipos e os Números de Série Aplicáveis podem ser identificados conforme tabela abaixo.

As peças com código de área são exclusivas dos países designados.

Se os códigos de área não estiverem listados, as peças são de uso comum.

Modelo	Código de Área	Tipo	Nº de Série Aplicável do Motor	Nº de Série Aplicável do Chassi	Nº de Identificação Aplicável do Corpo do Acelerador
LEAD110 _A	BR	Brasil	JF25E-A000001~	9C2JF2500AR000001~	GQQ7A A

* Para identificação do número do carburador/corpo do acelerador, somente a parte sublinhada deverá ser usada para registro.

GQQ7A A KC 7

1



Voltar

Tabela de Cores

- Ao solicitar as peças coloridas consulte a tabela abaixo, verifique a cor principal da motocicleta e utilize o número de peça básico acionando o código de cor relativo.

LEAD110 (LEAD110_A)

Nº	Modelo		LEAD110 _A					
	Cor Principal		Preto NH-1	Prata Force Metálico NH-411M	Vermelho Bromeria Candy R-301C	Bege Citrino Metálico YR-296M	Nº de identificação do Bloco	Nº de ref.
	Código de Cor		NH1	NH411	R301	YR296		
	Nome das Peças Coloridas	Nº Peça Básico						
1	Caixa Conj., Engrenagem Velocímetro	44800-GFM-B20	ZA	ZA	ZA	ZA	C-13	7
2	Compartimento, Interno	81131-GFM-M00	ZA	ZA	ZA	ZA	C-8	6
3	Tampa Comp., Guidão	53250-GFM-M00	ZA	ZA	ZA	ZA	C-5	4
4	Capa Jogo, Tampa Dianteira	64300-GFM-M00	ZA	ZB	ZE	ZF	C-6	1
5	Tampa Jogo, Carcaça Esquerda	83605-GFM-M00	ZA	ZB	ZC	ZE	C-10	16
6	Tampa Jogo, Lateral Central Esquerda	83625-GFM-M00	ZA	ZA	ZA	ZA	C-10	18
7	Tampa Jogo, Carcaça Direita	83505-GFM-M00	ZA	ZB	ZC	ZE	C-10	12
8	Tampa Jogo, Lateral Central Direita	83525-GFM-M00	ZA	ZA	ZA	ZA	C-10	14
9	Tampa Conj., Lanterna Traseira	83603-GFM-M00	ZA	ZB	ZC	ZE	C-10	15
10	Tampa, Central	80151-GFM-M00	ZA	ZA	ZA	ZA	C-10	3
11	Tampa, Dianteira	64301-GFM-M00	ZA	ZB	ZC	ZE	C-6	2
12	Tampa, Dianteira Guidão	53205-GFM-M00	ZA	ZB	ZC	ZE	C-5	3
13	Tampa, Lateral Esquerda Assoalho	83610-GFM-M00	ZA	ZB	ZC	ZE	C-9	8
14	Tampa, Lateral Direita Assoalho	83510-GFM-M00	ZA	ZB	ZC	ZE	C-9	7
15	Tampa, Central Traseira	83502-GFM-M00	ZA	ZB	ZC	ZE	C-10	11

1



Voltar

Tabela de Cores

• Ao solicitar as peças coloridas consulte a tabela abaixo, verifique a cor principal da motocicleta e utilize o número de peça básico acionando o código de cor relativo.

LEAD110 (LEAD110A)

Nº	Modelo		LEAD110 _A					
	Cor Principal		Preto NH-1	Prata Force Metálico NH-411M	Vermelho Bromeria Candy R-301C	Bege Citrino Metálico YR-296M	Nº de identificação do Bloco	Nº de ref.
	Código de Cor		NH1	NH411	R301	YR296		
	Nome das Peças Coloridas	Nº Peça Básico						
16	Para-lama, Dianteiro	61100-GFM-M00	ZA	ZB	ZC	ZE	C-7	2
17	Botão, Tampa Combustível	80161-GFM-M00	ZA	ZA	ZA	ZA	C-9	5
18	Tampa, Combustível	80152-GFM-M00	ZA	ZA	ZA	ZA	C-9	4
19	Tampa, Compartimento Interno	81141-GFM-M00	ZA	ZA	ZA	ZA	C-8	9
20	Tampa, Lateral Central Esquerda	83621-GFM-M00	ZA	ZA	ZA	ZA	C-10	17
21	Tampa, Manutenção	80153-GFM-M00	ZA	ZA	ZA	ZA	C-10	4
22	Tampa, Lateral Central Direita	83521-GFM-M00	ZA	ZA	ZA	ZA	C-10	13
23	Emblema A, HONDA	87561-GFM-M00	ZB	ZA	ZB	ZA	C-31	4
24	Emblema B, HONDA	87127-GFM-M00	ZA	ZA	ZA	ZA	C-31	2
25	Emblema, Tampa Carcaça	87515-GFM-M00	ZA	ZB	ZC	ZD	C-31	3
26	Emblema, HONDA	61310-GFM-M00	ZB	ZA	ZB	ZA	C-31	1
27	Assento Comp., Duplo	77200-GFM-M00	ZA	ZA	ZA	ZA	C-15	2
28	Pedal, Assoalho	64310-GFM-M00	ZA	ZA	ZA	ZA	C-9	2
29	Roda Dianteira, Subconj.	44650-GFM-M00	ZA	ZA	ZA	ZA	C-13	5
30	Roda Traseira, Subconj.	42650-GFM-M00	ZA	ZA	ZA	ZA	C-14	2

1



Voltar

Composição do Número de Identificação do Veículo (V.I.N.)

Exemplo: 9 C 2 J C 3 0 1 0 Y R 0 0 0 0 0 1

Número Sequencial de Produção

Código de Fábrica

A Ohio U.S.A
B Alost Bélgica
C Saitama Japão
D Guadalajara México

E Montesa Espanha
F Atesa Itália
K Kumamoto Japão
M Hamamatsu Japão

R Manaus Brasil
S Susuka Japão
T Tochigi Japão
4 Carolina do Sul U.S.A

Ano do Modelo

Exemplo: K....1989 L....1990 M....1991 N....1992 X....1999 Y....2000 (Exceto as letras I.O Q.U) 1....2001 2....2002
3....2003 4....2004 5....2005 6....2006 7....2007 8....2008

Dígito de Controle

Código de Descrição do Veículo

Exemplo: PE04....XR600R BC30....CFR750R JC301....CG125TITAN • KS JC302....CG125TITAN • ES JC303....CG125 • CARGO

Marca e Tipo de Veículo

JH2 HONDA Motocicleta Fabricada no Japão
1HF HONDA Motocicleta Fabricada nos Estados Unidos da América
YC1 HONDA Motocicleta Fabricada na Bélgica
9C2 HONDA Motocicleta Fabricada no Brasil
3H1 HONDA Motocicleta Fabricada no México

VTM HONDA Motocicleta Fabricada na Espanha
ZDC HONDA Motocicleta Fabricada na Itália
JH3 HONDA Motocicleta Fabricada no Japão
478 HONDA Motocicleta Fabricada nos Estados Unidos da América

1



Voltar

Mangueira de Combustível, Mangueiras de Aplicação Geral e Mangueira de Vinil

- As “mangueiras de combustível de peças padronizadas”, as “mangueiras de aplicação geral” e as “mangueiras de vinil” podem ser fornecidas sem embalagem (granel) em forma de bobinas.
- Quando necessitar efetuar o pedido destas “mangueiras”, verifique no Catálogo de Peças o código da “mangueira padrão” e em seguida coloque entre parênteses o código da “mangueira sem embalagem (granel)” relativa utilizando a tabela abaixo.
(O comprimento padrão das “mangueiras sem embalagem (granel)” é de 1 metro. As mangueiras indicadas com o símbolo < > também estão disponíveis com as medidas de 3 e 8 metros).
- Quando necessitar de troca, corte a mangueira sem embalagem (granel) na medida especificada. Esta medida pode ser verificada no nome da peça (verifique no Manual de Serviços ou nas instruções que acompanham as mangueiras sem embalagem (granel) os procedimentos para o corte e instalação).
- A relação abaixo especifica o código das mangueiras padrão e as respectivas mangueiras sem embalagem (granel) e suas medidas. Certifique-se de que estes números sejam aplicados somente para as peças de reposição relacionadas.

Mangueiras de Combustível / Tubos			
Número de Peça Padrão	Número de Peça sem Embalagem (granel)	Peça sem Embalagem (granel)	
		Diâmetro Interno (mm)	Comprimento (m)
95001-30xxx-2x	95001-30001-20M	3,0	1
95001-30xxx-3x	95001-30001-30M	3,0	1
95001-30xxx-4x	95001-30001-40M	3,0	1
95001-35xxx-2x	95001-35001-50M	3,5	1
	<95001-35003-50M>		3
95001-35xxx-3x	95001-35001-60M	3,5	1
	<95001-35003-60M>		3
95001-35xxx-4x	95001-35001-60M	3,5	1
	<95001-35003-60M>		3
95001-35xxx-5x	95001-35001-50M	3,5	1
	<95001-35003-50M>		3
95001-35xxx-6x	95001-35001-60M	3,5	1
	<95001-35003-60M>		3
95001-45xxx-2x	95001-45001-50M	4,5	1
	<95001-45003-50M>		3
95001-45xxx-3x	95001-45001-60M	4,5	1
	<95001-45003-60M>		3
95001-45xxx-4x	95001-45001-60M	4,5	1
	<95001-45003-60M>		3
95001-45xxx-5x	95001-45001-50M	4,5	1
	<95001-45003-50M>		3
95001-45xxx-6x	95001-45001-60M	4,5	1
	<95001-45003-60M>		3
95001-55xxx-2x	95001-55001-50M	5,5	1
	<95001-55003-50M>		3
	<95001-55008-50M>		8

Mangueiras de Combustível / Tubos			
Número de Peça Padrão	Número de Peça sem Embalagem (granel)	Peça sem Embalagem (granel)	
		Diâmetro Interno (mm)	Comprimento (m)
95001-55xxx-3x	95001-55001-60M	5,5	1
	<95001-55003-60M>		3
	<95001-55008-60M>		8
95001-55xxx-4x	95001-55001-60M	5,5	1
	<95001-55003-60M>		3
	<95001-55008-60M>		8
95001-55xxx-5x	95001-55001-50M	5,5	1
	<95001-55003-50M>		3
	<95001-55008-50M>		8
95001-55xxx-6x	95001-55001-60M	5,5	1
	<95001-55003-60M>		3
	<95001-55008-60M>		8
95001-75xxx-2x	95001-75001-50M	7,5	1
	<95001-75003-50M>		3
95001-75xxx-3x	95001-75001-60M	7,5	1
	<95001-75003-60M>		3
	<95001-75008-60M>		8
95001-75xxx-4x	95001-75001-60M	7,5	1
	<95001-75003-60M>		3
	<95001-75008-60M>		8
95001-75xxx-5x	95001-75001-50M	7,5	1
	<95001-75003-50M>		3
95001-75xxx-6x	95001-75001-60M	7,5	1
	<95001-75003-60M>		3
	<95001-75008-60M>		8
95001-80xxx-2x	95001-80001-50M	8,0	1
95001-80xxx-3x	95001-80001-60M	8,0	1
95001-80xxx-4x	95001-80001-60M	8,0	1
95001-80xxx-5x	95001-80001-50M	8,0	1
95001-80xxx-6x	95001-80001-60M	8,0	1

⚠ CUIDADO

É PERIGOSO confundir uma “Mangueira de Combustível” com a “Mangueira de Aplicação Geral” ou com a “Mangueira de Vinil”. Cada “Mangueira” tem sua utilização apropriada. Nunca utilize uma “Mangueira de Aplicação Geral” ou a “Mangueira de Vinil” no lugar de uma “Mangueira de Combustível” ou vice-versa.

Use sempre a mangueira sem embalagem (granel) especificada, utilizando as instruções de corte e instalação dos Manuais de Serviços e das instruções que são fornecidas juntamente com a embalagem.

Mangueira de Combustível, Mangueiras de Aplicação Geral e Mangueira de Vinil

Mangueira de Vinil					Mangueira de Vinil					Mangueira de Vinil				
Número de Peça Padrão	Número de Peça sem Embalagem (granel)	Peça sem Embalagem (granel)			Número de Peça Padrão	Número de Peça sem Embalagem (granel)	Peça sem Embalagem (granel)			Número de Peça Padrão	Número de Peça sem Embalagem (granel)	Peça sem Embalagem (granel)		
		Diâmetro Interno (mm)	Diâmetro Externo (mm)	Comprimento (m)			Diâmetro Interno (mm)	Diâmetro Externo (mm)	Comprimento (m)			Diâmetro Interno (mm)	Diâmetro Externo (mm)	Comprimento (m)
95003-01xxx-3x	95003-01001-60M <95003-01003-60M>	2,9	6,8	1 3	95003-14xxx-1x	95003-14001-10M <95003-14003-10M>	6,0	9,0	1 3	95003-36xxx-1x	95003-36001-10M <95003-36003-10M> <95003-36008-10M>	11,0	13,0	1 3 8
95003-01xxx-60	95003-01001-60M <95003-01003-60M>	2,9	6,8	1 3	95003-14xxx-20	95003-14001-10M <95003-14003-10M>	6,0	9,0	1 3	95003-36xxx-20	95003-36001-10M <95003-36003-10M> <95003-36008-10M>	11,0	13,0	1 3 8
95003-03xxx-3x	95003-03001-60M <95003-03003-60M>	3,0	6,0	1 3	95003-14xxx-3x	95003-14001-60M <95003-14003-60M>	6,0	9,0	1 3	95003-37xxx-3x	95003-37001-60M <95003-37003-60M>	11,0	15,0	1 3
95003-03xxx-60	95003-03001-60M <95003-03003-60M>	3,0	6,0	1 3	95003-17xxx-1x	95003-17001-10M <95003-17003-10M>	7,0	9,0	1 3	95003-37xxx-60	95003-37001-60M <95003-37003-60M>	11,0	15,0	1 3
95003-05xxx-3x	95003-05001-60M <95003-05003-60M> <95003-05008-60M>	3,5	6,5	1 3 8	95003-19xxx-1x	95003-19001-10M <95003-19003-10M> <95003-19008-10M>	7,0	11,0	1 3 8	95003-38xxx-1x	95003-38001-10M <95003-38003-10M>	12,0	13,0	1 3
95003-05xxx-60	95003-05001-60M <95003-05003-60M> <95003-05008-60M>	3,5	6,5	1 3 8	95003-19xxx-20	95003-19001-10M <95003-19003-10M> <95003-19008-10M>	7,0	11,0	1 3 8	95003-38xxx-20	95003-38001-10M <95003-38003-10M>	12,0	13,0	1 3
95003-07xxx-1x	95003-07001-10M <95003-07003-10M> <95003-07008-10M>	4,0	7,0	1 3 8	95003-19xxx-3x	95003-19001-60M <95003-19003-60M> <95003-19008-60M>	7,0	11,0	1 3 8	95003-39xxx-1x	95003-39001-10M <95003-39003-10M>	12,0	14,0	1 3
95003-07xxx-20	95003-07001-10M <95003-07003-10M> <95003-07008-10M>	4,0	7,0	1 3 8	95003-19xxx-60	95003-19001-60M <95003-19003-60M> <95003-19008-60M>	7,0	11,0	1 3 8	95003-39xxx-20	95003-39001-10M <95003-39003-10M>	12,0	14,0	1 3
95003-07xxx-3x	95003-07001-60M <95003-07003-60M> <95003-07008-60M>	4,0	7,0	1 3 8	95003-21xxx-1x	95003-21001-10M <95003-21003-10M>	8,0	9,0	1 3	95003-40xxx-20	95003-40001-10M <95003-40003-10M>	12,0	16,0	1 3
95003-07xxx-60	95003-07001-60M <95003-07003-60M> <95003-07008-60M>	4,0	7,0	1 3 8	95003-21xxx-20	95003-21001-10M <95003-21003-10M>	8,0	9,0	1 3	95003-40xxx-3x	95003-40001-60M <95003-40003-60M>	12,0	16,0	1 3
95003-07xxx-7x	95003-07001-70M <95003-07003-70M> <95003-07008-70M>	4,0	7,0	1 3 8	95003-23xxx-1x	95003-23001-10M <95003-23003-10M>	8,0	12,0	1 3	95003-40xxx-60	95003-40001-60M <95003-40003-60M>	12,0	16,0	1 3
95003-08xxx-1x	95003-08001-10M <95003-08003-10M> <95003-08008-10M>	4,5	6,5	1 3 8	95003-23xxx-20	95003-23001-10M <95003-23003-10M>	8,0	12,0	1 3	95003-43xxx-1x	95003-43001-10M <95003-43003-10M> <95003-43008-10M>	13,0	15,0	1 3 8
95003-09xxx-3x	95003-09001-60M <95003-09003-60M>	4,5	8,0	1 3	95003-23xxx-3x	95003-23001-60M <95003-23003-60M> <95003-23008-60M>	8,0	12,0	1 3 8	95003-43xxx-20	95003-43001-10M <95003-43003-10M> <95003-43008-10M>	13,0	15,0	1 3 8
95003-09xxx-60	95003-09001-60M <95003-09003-60M>	4,5	8,0	1 3	95003-23xxx-60	95003-23001-60M <95003-23003-60M> <95003-23008-60M>	8,0	12,0	1 3 8	95003-45xxx-1x	95003-45001-10M <95003-45003-10M> <95003-45008-10M>	14,0	18,0	1 3 8
95003-10xxx-1x	95003-10001-10M <95003-10003-10M>	5,0	8,0	1 3	95003-25xxx-1x	95003-25001-10M <95003-25003-10M>	9,0	11,0	1 3	95003-45xxx-20	95003-45001-10M <95003-45003-10M> <95003-45008-10M>	14,0	18,0	1 3 8
95003-10xxx-20	95003-10001-10M <95003-10003-10M>	5,0	8,0	1 3	95003-25xxx-20	95003-25001-10M <95003-25003-10M>	9,0	11,0	1 3	95003-50xxx-1x	95003-50001-10M <95003-50003-10M>	16,0	19,0	1 3
95003-10xxx-3x	95003-10001-60M <95003-10003-60M>	5,0	8,0	1 3	95003-25xxx-3x	95003-25001-60M <95003-25003-60M>	9,0	11,0	1 3	95003-50xxx-20	95003-50001-10M <95003-50003-10M>	16,0	19,0	1 3
95003-10xxx-60	95003-10001-60M <95003-10003-60M>	5,0	8,0	1 3	95003-25xxx-7x	95003-25001-70M <95003-25003-70M>	9,0	11,0	1 3	95003-50xxx-3x	95003-50001-60M <95003-50003-60M>	16,0	19,0	1 3
95003-11xxx-3x	95003-11001-60M <95003-11003-60M> <95003-11008-60M>	5,0	9,0	1 3 8	95003-27xxx-1x	95003-27001-10M <95003-27003-10M>	9,0	13,0	1 3	95003-55xxx-1x	95003-55001-10M <95003-55003-10M>	17,5	20,5	1 3
95003-11xxx-60	95003-11001-60M <95003-11003-60M> <95003-11008-60M>	5,0	9,0	1 3 8	95003-27xxx-20	95003-27001-10M <95003-27003-10M>	9,0	13,0	1 3	95003-55xxx-20	95003-55001-10M <95003-55003-10M>	17,5	20,5	1 3
95003-12xxx-1x	95003-12001-10M <95003-12003-10M> <95003-12008-10M>	5,0	7,0	1 3 8	95003-27xxx-3x	95003-27001-60M <95003-27003-60M>	9,0	13,0	1 3	95003-60xxx-1x	95003-60001-10M <95003-60003-10M>	22,0	27,0	1 3
95003-12xxx-20	95003-12001-10M <95003-12003-10M> <95003-12008-10M>	5,0	7,0	1 3 8	95003-27xxx-60	95003-27001-60M <95003-27003-60M>	9,0	13,0	1 3	95003-60xxx-20	95003-60001-10M <95003-60003-10M>	22,0	27,0	1 3
					95003-33xxx-1x	95003-33001-10M <95003-33003-10M>	10,0	14,0	1 3	95003-60xxx-3x	95003-60001-60M <95003-60003-60M>	22,0	27,0	1 3
					95003-33xxx-20	95003-33001-10M <95003-33003-10M>	10,0	14,0	1 3	95003-60xxx-60	95003-60001-60M <95003-60003-60M>	22,0	27,0	1 3



É PERIGOSO confundir uma “Mangueira de Combustível” com a “Mangueira de Aplicação Geral” ou com a “Mangueira de Vinil”. Cada “Mangueira” tem sua utilização apropriada. Nunca utilize uma “Mangueira de Aplicação Geral” ou a “Mangueira de Vinil” no lugar de uma “Mangueira de Combustível” ou vice-versa. Use sempre a mangueira sem embalagem (granel) especificada, utilizando as instruções de corte e instalação dos Manuais de Serviços e das instruções que são fornecidas juntamente com a embalagem.

1



Voltar

Mangueira de Combustível, Mangueiras de Aplicação Geral e Mangueira de Vinil

Mangueiras de Aplicação Geral			
Número de Peça Padrão	Número de Peça sem Embalagem (granel)	Peça sem Embalagem (granel)	
		Diâmetro Interno (mm)	Comprimento (m)
95005-11xxx-3x	95005-11001-30M	11,0	1
95005-11xxx-5x	95005-11001-50M	11,0	1
95005-12xxx-1x	95005-12001-10M <95005-12003-10M>	12,0	1 3
95005-12xxx-2x	95005-12001-20M	12,0	1
95005-12xxx-3x	95005-12001-30M	12,0	1
95005-12xxx-5x	95005-12001-50M	12,0	1
95005-14xxx-1x	95005-14001-10M	14,0	1
95005-14xxx-2x	95005-14001-20M <95005-14003-20M>	14,0	1 3
95005-14xxx-3x	95005-14001-30M	14,0	1
95005-14xxx-5x	95005-14001-50M	14,0	1
95005-17xxx-1x	95005-17001-10M	17,0	1
95005-17xxx-2x	95005-17001-20M	17,0	1
95005-17xxx-3x	95005-17001-30M	17,0	1
95005-17xxx-5x	95005-17001-50M	17,0	1
95005-30xxx-3x	95005-30001-30M	3,0	1
95005-30xxx-5x	95005-30001-50M	3,0	1
95005-35xxx-1x	95005-35001-10M	3,5	1
	<95005-35003-10M>		3
	<95005-35008-10M>		8
95005-35xxx-2x	95005-35001-20M	3,5	1
95005-35xxx-3x	95005-35001-30M	3,5	1
95005-35xxx-4x	95005-35001-10M	3,5	1
	<95005-35003-10M>		3
	<95005-35008-10M>		8
95005-35xxx-5x	95005-35001-50M	3,5	1
95005-45xxx-1x	95005-45001-10M	4,5	1
	<95005-45003-10M>		3
	<95005-45008-10M>		8
95005-45xxx-2x	95005-45001-20M	4,5	1
95005-45xxx-3x	95005-45001-30M	4,5	1

Mangueiras de Aplicação Geral			
Número de Peça Padrão	Número de Peça sem Embalagem (granel)	Peça sem Embalagem (granel)	
		Diâmetro Interno (mm)	Comprimento (m)
95005-45xxx-4x	95005-45001-10M	4,5	1
	<95005-45003-10M>		3
	<95005-45008-10M>		8
95005-45xxx-5x	95005-45001-50M	4,5	1
95005-50xxx-3x	95005-50001-30M	5,0	1
	<95005-50003-30M>		3
	<95005-50008-30M>		8
95005-50xxx-5x	95005-50001-50M	5,0	1
95005-55xxx-1x	95005-55001-10M	5,3	1
	<95005-55003-10M>		3
	<95005-55008-10M>		8
95005-55xxx-2x	95005-55001-20M	5,3	1
	<95005-55003-20M>		3
	<95005-55008-20M>		8
95005-55xxx-4x	95005-55001-10M	5,3	1
	<95005-55003-10M>		3
	<95005-55008-10M>		8
95005-65xxx-1x	95005-65001-10M	6,5	1
	<95005-65003-10M>		3
	<95005-65008-10M>		8
95005-65xxx-2x	95005-65001-20M	6,5	1
95005-70xxx-3x	95005-70001-30M	7,0	1
	<95005-70003-30M>		3
	<95005-70008-30M>		8
95005-70xxx-5x	95005-70001-50M	7,0	1
95005-75xxx-1x	95005-75001-10M	7,3	1
	<95005-75003-10M>		3
	<95005-75008-10M>		8
95005-75xxx-2x	95005-75001-20M	7,3	1
95005-80xxx-1x	95005-80001-10M	8,0	1
	<95005-80003-10M>		3
	<95005-80008-10M>		8
95005-80xxx-2x	95005-80001-20M	8,0	1
95005-80xxx-3x	95005-80001-30M	8,0	1
95005-80xxx-5x	95005-80001-50M	8,0	1
95005-91xxx-3x	95005-91001-30M	12,0	1
95005-91xxx-5x	95005-91001-50M	12,0	1
95005-92xxx-3x	95005-92001-30M	12,0	1
95005-92xxx-5x	95005-92001-50M	12,0	1

NOTA: X é mostrado para representar os números e letras omitidas do alfabeto romano.

⚠ CUIDADO

É PERIGOSO confundir uma “Mangueira de Combustível” com a “Mangueira de Aplicação Geral” ou com a “Mangueira de Vinil”. Cada “Mangueira” tem sua utilização apropriada. Nunca utilize uma “Mangueira de Aplicação Geral” ou a “Mangueira de Vinil” no lugar de uma “Mangueira de Combustível” ou vice-versa.

Use sempre a mangueira sem embalagem (granel) especificada, utilizando as instruções de corte e instalação dos Manuais de Serviços e das instruções que são fornecidas juntamente com a embalagem.

Composição do Número de Identificação das Mangueiras

Exemplo: 9 5 0 0 1 - 7 5 0 0 1 - 5 0 M

Número de Peça sem Embalar: Refere-se a Peça sem Embalar

Código da Marca (Tipo de Mangueira) (Mangueira de Combustível e Mangueira de Aplicação Geral)

Código de Troca (para Mangueira Adicionada); (Mangueira de Vinil)

• Indica a marca do número ou a Sequência de Troca. O código para a peça sem embalar deve ser estritamente 0 (Zero).

Tipos de Código:

• Mangueira de Combustível

- 2: Trançada Exterior Vermelha (Somente com 3 mm de diâmetro Interno)
- 5: Trançada Interior Preta
- 3: Vermelha (Somente 3 mm de diâmetro Interno)
- 4: Cinza com faixa Vermelha (Somente com 3 mm de diâmetro Interno)
- 6: Preta

• Mangueira de Vinil

- 1: Transparente
- 2: Preta
- 3: Vermelho Claro
- 6: Vermelho Claro
- 7: Preto Pálido

• Mangueira de Aplicação Geral

- 1: Cinza
- 2: Cinza
- 3: Preta
- 5: Preta

Comprimento: 001: 1 m (Padrão)
003: 3 m
008: 8 m

Código de Diâmetro Interno (Mangueira de Combustível e Mangueira de Aplicação Geral)

- 30: 3,0 mm
- 35: 3,5 mm
- 45: 4,5 mm
- 50: 5,0 mm
- 55: 5,3 mm, 5,5 mm
- 65: 6,5 mm
- 70: 7,0 mm
- 75: 7,3 mm, 7,5 mm
- 80: 8,0 mm
- 11: 11 mm
- 91: 12 (Diâmetro Externo de 15) mm
- 92: 12 (Diâmetro Externo de 16) mm
- 12: 12 (Diâmetro Externo de 17) mm
- 14: 14 mm
- 17: 17 mm

Código de Diâmetro Externo / Interno (Mangueira de Vinil)

- 01: DI 2,9, DE 6,8 mm
- 03: DI 3,0, DE 6,0 mm
- 05: DI 3,5, DE 6,5 mm
- 07: DI 4,0, DE 7,0 mm
- 08: DI 4,5, DE 6,5 mm
- 09: DI 4,5, DE 8,0 mm
- 12: DI 5,0, DE 7,0 mm
- 10: DI 5,0, DE 8,0 mm
- 11: DI 5,0, DE 9,0 mm
- 14: DI 6,0, DE 9,0 mm
- 17: DI 7,0, DE 9,0 mm
- 19: DI 7,0, DE 11,0 mm
- 21: DI 8,0, DE 9,0 mm
- 23: DI 8,0, DE 12,0 mm
- 25: DI 9,0, DE 11,0 mm
- 27: DI 9,0, DE 13,0 mm
- 33: DI 10,0, DE 14,0 mm
- 36: DI 11,0, DE 13,0 mm
- 37: DI 11,0, DE 15,0 mm
- 38: DI 12,0, DE 13,0 mm
- 39: DI 12,0, DE 14,0 mm
- 40: DI 12,0, DE 16,0 mm
- 43: DI 13,0, DE 15,0 mm
- 45: DI 14,0, DE 18,0 mm
- 50: DI 16,0, DE 19,0 mm
- 55: DI 17,5, DE 20,5 mm
- 60: DI 22,0, DE 27,0 mm

Tipo de Mangueira: 1: Mangueira de Combustível
3: Mangueira de Vinil
5: Mangueira de Aplicação Geral

1

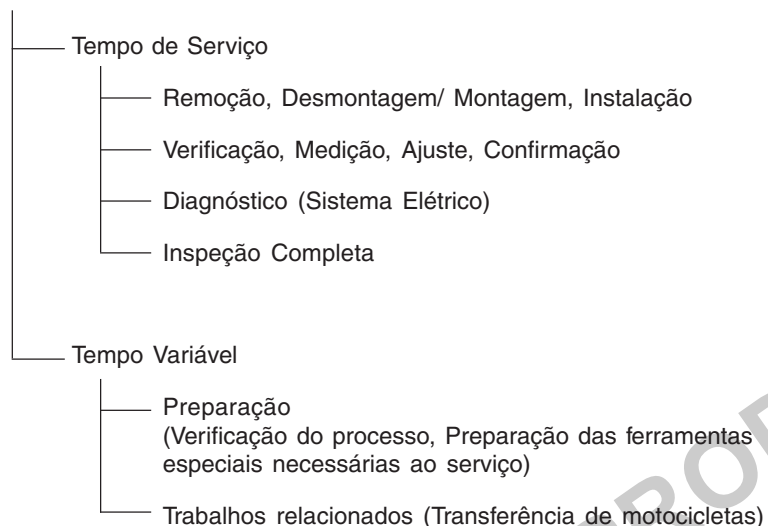


Voltar

Instruções para o Uso do Tempo de Mão de Obra (T.M.O.)

O tempo de mão de obra (T.M.O.) significa o tempo necessário para a realização de um serviço, o qual é mencionado neste catálogo para ajudar as Concessionárias a controlar o processo de trabalho real e calcular o tempo de serviço, utilizando-o como um guia.

Ajuste do Sistema T.M.O.



* O tempo variável é obtido multiplicando-se o tempo de serviço pelo coeficiente especificado.

Instruções para o Uso do Catálogo

Os itens de serviço mostrados no texto estão relacionados com o tempo de trabalho e as peças comercializadas para reparo, conforme sua especificação. Outros itens de serviço representativos, os quais não utilizam peças para reparos (remoção/ instalação, ajuste, verificação/ medição e outros) estão relacionados na introdução, classificados de acordo com o assunto.

Ajuste do T.M.O.

- O Sistema Decimal (em unidade 0,1) é utilizado para obter o T.M.O. simplificando o cálculo global.
Exemplo: (0,1) \Rightarrow 6 minutos, (0,2) \Rightarrow 12 minutos
[Custo por hora de trabalho] x [T.M.O.] = [Cálculo global]
- O T.M.O. é calculado manualmente.
- Os itens de serviço e o T.M.O. podem ser modificados dependendo do desenvolvimento de ferramentas, equipamentos de serviço e da melhoria dos procedimentos.



Procedimento de Trabalho

- O procedimento de trabalho é determinado através do tempo de serviço juntamente com o método especificado no Manual de Serviço; portanto, consulte-o quando necessário.
- Os procedimentos de trabalho que permitem ser executados num tempo reduzido, preservam a segurança do trabalho e a garantia do produto dos itens não mencionados no Manual de Serviço.
- O trabalho é executado por apenas um mecânico. Quando dois ou mais mecânicos são necessários, o cálculo do tempo real é efetuado de acordo com o número de pessoas.
- Para estabelecer o nível tecnológico dos mecânicos, a HONDA utiliza como padrão, mecânicos com três anos de experiência no reparo de suas motocicletas.
- As ferramentas especiais e os equipamentos de serviço utilizados para obter o T.M.O. estão especificados no Manual de Serviço.

Itens de Serviço que não apresentam T.M.O.

- Peças e acessórios não mencionados neste Catálogo.
- Áreas com deterioração pelo tempo de uso ou danos (quebras, rachaduras) durante uso em condições normais.
- Serviços que podem ser executados com apenas um ajuste.
- Serviços raramente executados (exemplo: problemas com causas extremamente simples e frequência de uso).
- * Faça o cálculo global baseado no tempo de serviço real quando o serviço não apresenta T.M.O.

Serviços não incluídos no T.M.O.

- Óleo e drenagem de fluido, tempo de espera para desaquecimento, etc.
- Serviços adicionais que envolvam remoção/ instalação de equipamentos externos.
- Tempo de serviço utilizado com visitas ao cliente, realização de negociações e a entrega da motocicleta.
- Tempo necessário com a requisição e a entrega de peças.
- Custos referentes à graxa, agente adesivo, etc, utilizados no serviço.



**Explicação do T.M.O. utilizando um exemplo
(O exemplo pode ser diferente dos itens apresentados)**

Ref. Nº	N.O.S.	(Nº de referência) Item de Serviço	T.M.O.
①	111118	(1, 3, 4, 7) ④	②
②		Árvore de Comando 4,5	
③	111118A	⑥ • Inclui: Ajuste da folga da válvula	
		Substituição balancim (Adicional) 1,0 ⑤	

- ① O Nº de Referência da peça na ilustração indica a localização da peça a ser substituída.
- ② T.M.O. é a abreviatura de Tempo de Mão de Obra e indica o tempo de serviço padrão necessário para a execução do serviço.
- ③ N.O.S. é a abreviatura do Número de Operação de Serviço, e classifica os itens de serviço de acordo com o código de unidade de trabalho.

O mesmo código de serviço é utilizado independentemente dos modelos.

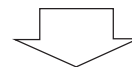
O serviço padrão é apresentado com 6 dígitos e o serviço adicional com 7 dígitos.
- ④ Indica a substituição da árvore de comando e o T.M.O. 4,5.
- ⑤ Indica T.M.O. 1,0 que será acrescentado quando um serviço adicional (substituição do balancim) é executado em conjunto com a substituição da árvore de comando.

- ⑥ Indica a descrição dos serviços incluídos no item de serviço.
- ⑦ Indica o Nº de referência cujo serviço e tempo do mesmo são iguais ao T.M.O. 4,5 para a árvore de comando.

(A aplicação da área é limitada aos itens de serviço que não possuem identificação N.O.S. dentro de um mesmo bloco.)

**Como designar o item de serviço utilizando o exemplo
(substituição da árvore de comando)**

Abra a página do bloco onde a ilustração da árvore de comando é mostrada.



Procure a árvore de comando na ilustração, o item de serviço especificado e o T.M.O. relacionado com o Nº de referência.

Símbolo de indicação dos itens de serviço relacionados que continuam na página seguinte

Ref. Nº	N.O.S.	(Nº de referência) Item de Serviço	T.M.O.
2	111118	Árvore de Comando	4,5
	.	.	.
	.	.	.
+			

Símbolo de indicação na última linha

Indicação do bloco sem informação do T.M.O.

Ref. Nº	N.O.S.	(Nº de referência) Item de Serviço	T.M.O.
		Sem Informação	-

• **Código N.O.S.**

1	11	1	18	A
a	b	c	d	e
a) Código da categoria Motor				
b) Localização/ código da função Motor superior				
c) Código de serviço Substituição				
d) Número sequencial de serviço (Código da unidade é mostrado através de letras)				
..... árvore de comando (Sem regra padrão do código)				
e) Código adicional substituição do balancim (Sem regra padrão do código)				

1	11	1	18	A
a		c		

a) Códigos da categoria e classificação

Código	Categoria
1	Motor
2	Transmissão
3	Combustível e Escapamento
4	Chassi e Carcaça
5	Direção/ Suspensão
6	Elétrica
7	Rodas/ Freios
8	Controles/ Instrumentos
9	-
0	-

c) Códigos de serviço e classificação

Código	Categoria de Serviço
1	Substituição, Remoção/ Instalação, Troca
2	Revisão
3	Ajuste, Balanceamento
4	(Serviços relacionados à Pintura: Camada Superior)
5	Teste, Inspeção/ Diagnóstico, Medição, Verificação
6	(Serviços relacionados à Revisão: Recondicionamento)
7	(Serviços relacionados à Revisão: Reapertos)
8	(Retífica)
9	(Serviços relacionados à Pintura: Acabamento)
0	Reparo, Limpeza, Sangria de Ar

1



Voltar

Principais itens de serviço sem a utilização de peças adicionais

- (1) Remoção/ Instalação, (2) Ajuste, (3) Verificação/ Medição
(4) Revisão, (5) Outros Serviços

[M: Motor, C: Chassi]

* SERVIÇOS EXCETO SUBSTITUIÇÃO DE PEÇAS

(1) Remoção e instalação

Relacione as peças removidas da motocicleta com a descrição

	N.O.S.	DESCRIÇÃO	T.M.O.
M	1101E5	Motor Conj. Remoção/ Instalação Inclui: Todos os ajustes necessários	1,4
	1111K0	Cabeçote Conj. Remoção/ Instalação Inclui: Remoção e Instalação do motor	2,1
	3111D5	Corpo do Acelerador Conj. Remoção/ Instalação	0,4
	1101E6	Carcaça do Motor, Desmontagem Inclui: Remoção e Instalação do motor	3,7

(2) Ajuste

	N.O.S.	DESCRIÇÃO	T.M.O.
M	6143A1	Vela de Ignição - Ajuste/ Limpeza	0,2
	1113A0	Folga da Válvula - Ajuste NOTA: Para 1 motocicleta	0,8
C	6163A0	Farol - Alinhamento	0,1
	7113A1	Freio Traseiro - Ajuste Exclui: Ajuste da sapata do freio traseiro	0,1
	3113A3	Acelerador, Funcionamento - Ajuste	0,1

(3) Verificação, Medição

	N.O.S.	DESCRIÇÃO	T.M.O.
M	1115A0	Compressão, Pressão - Medição	0,3
	6145A0	Ponto de Ignição - Verificação	0,2
	1135A0	Óleo do Motor - Verificação Exclui: Troca de óleo	0,1
C	7115A0	Freio, Funcionamento - Teste	0,1
	6105A0	Bateria - Verificação do nível do eletrólito & carga	0,2

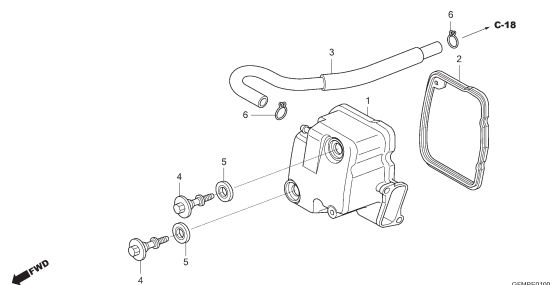
(5) Outros Serviços

	N.O.S.	DESCRIÇÃO	T.M.O.
M	1130A1	Tela Filtro de Óleo - Limpeza	0,2
C	3120A0	Elemento Filtro - Limpeza	0,2
	7110A0	Freio Dianteiro - Sangria de ar	0,3
	1151E7	Radiador, Líquido de Arrefecimento - Troca	0,3

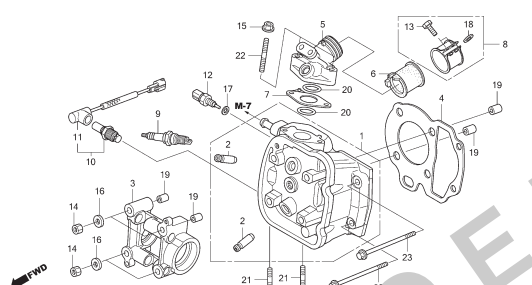
Grupo do Motor

• O número de referência na ilustração do índice pode ser diferente do que aparece no texto.

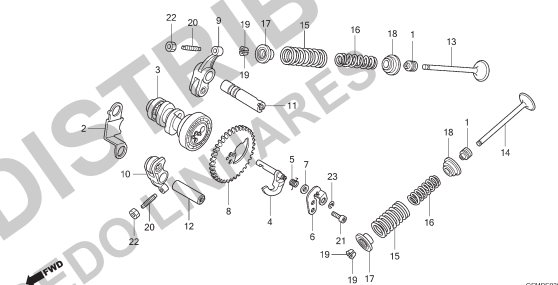
M-1 Tampa do Cabeçote



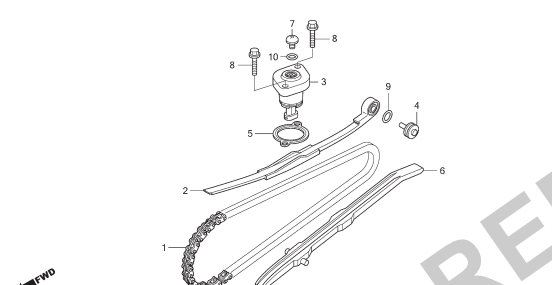
M-2 Cabeçote



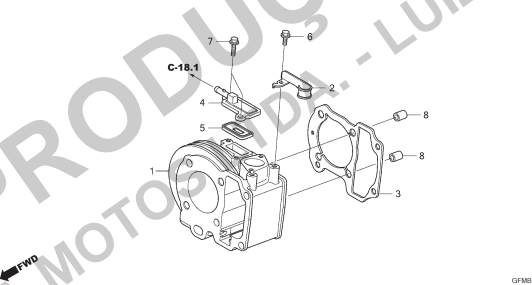
M-3 Árvore de Comando • Válvulas



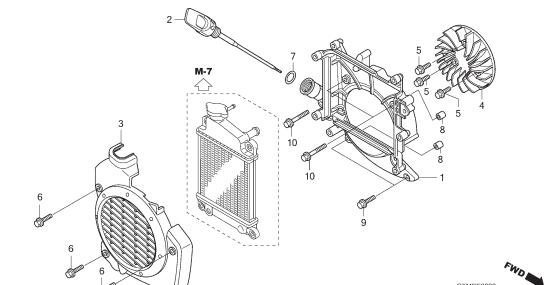
M-4 Corrente de Comando • Tensor



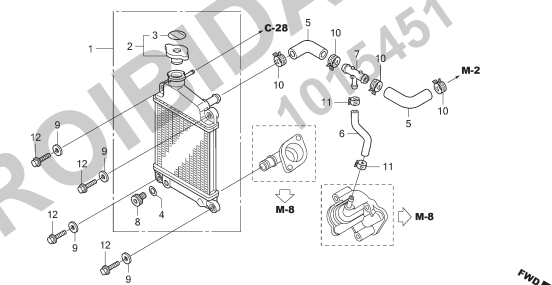
M-5 Cilindro



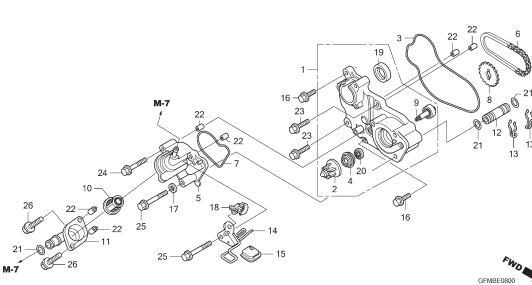
M-6 Ventoinha de Arrefecimento • Tampa do Radiador



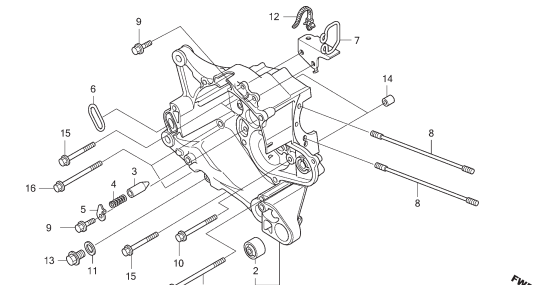
M-7 Radiador



M-8 Bomba d' Água



M-9 Carcaça do Motor Direita



2

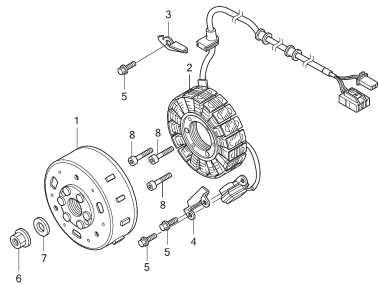


Voltar

Grupo do Motor

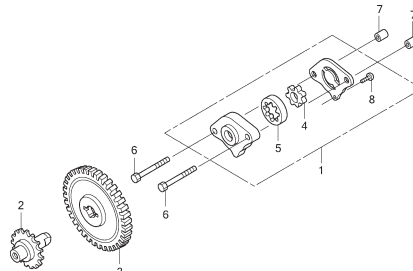
• O número de referência na ilustração do índice pode ser diferente do que aparece no texto.

M-10 Gerador



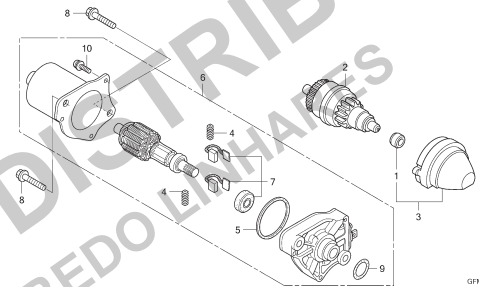
FWD
CFMBE 1000

M-11 Bomba de Óleo



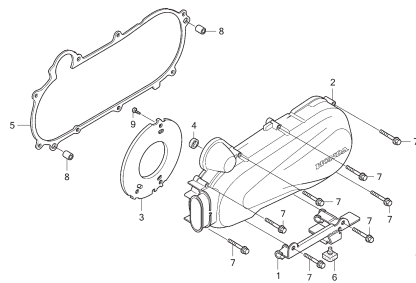
FWD
CFMBE 1100

M-12 Motor de Partida



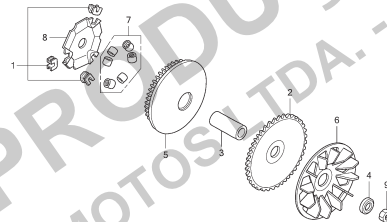
CFMBE 1200

M-13 Tampa Lateral Esquerda



FWD

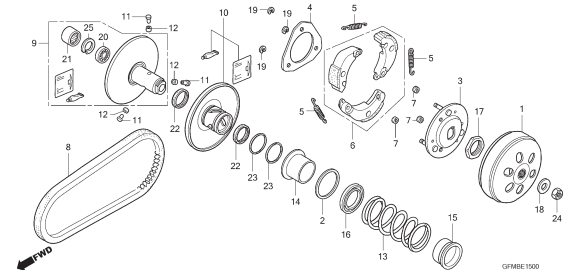
M-14 Flange Motor



FWD

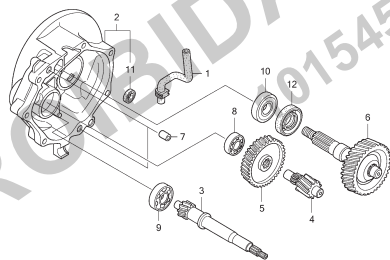
CFMBE 1400

M-15 Flange Movido



CFMBE 1500

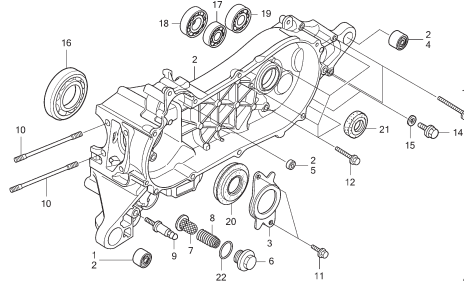
M-16 Transmissão



FWD

CFMBE 1600

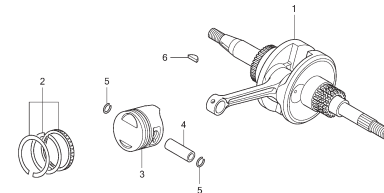
M-17 Carcaça do Motor Esquerda



FWD

CFMBE 1700

M-18 Árvore de Manivelas • Pistão



FWD

CFMBE 1800

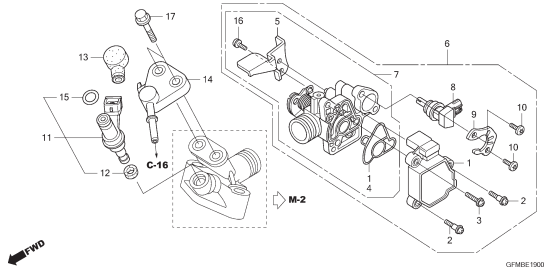
2

Voltar

Grupo do Motor

• O número de referência na ilustração do índice pode ser diferente do que aparece no texto.

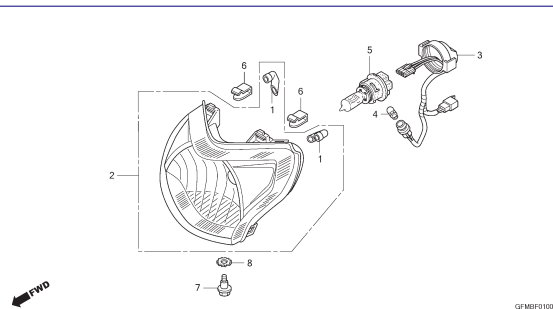
M-19 Corpo do Acelerador



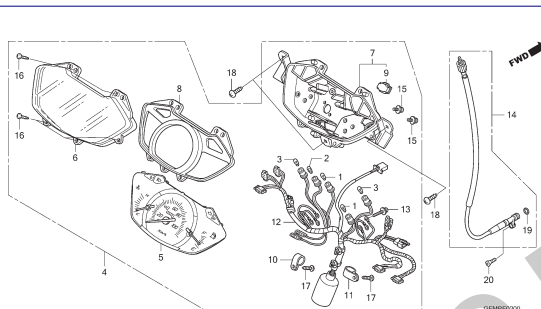
Grupo do Chassi

• O número de referência na ilustração do índice pode ser diferente do que aparece no texto.

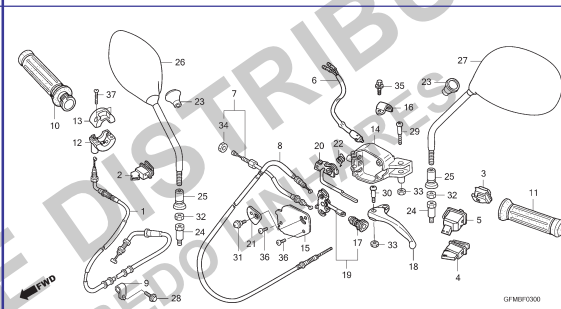
C-1 Farol



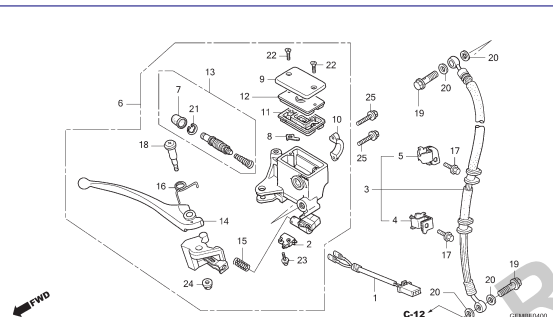
C-2 Velocímetro



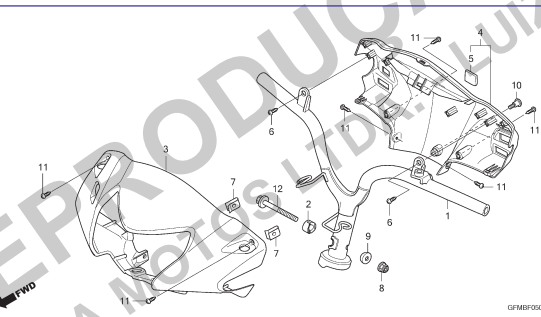
C-3 Alavancas • Interruptores • Cabos • Espelhos



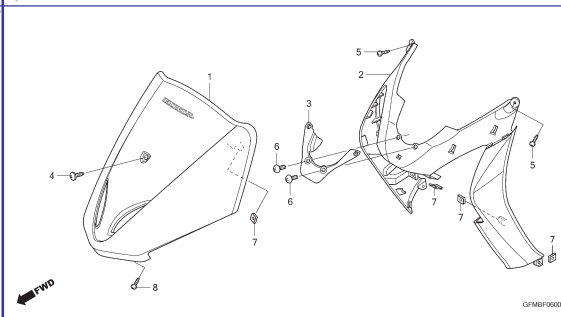
C-4 Cilindro Mestre do Freio Dianteiro



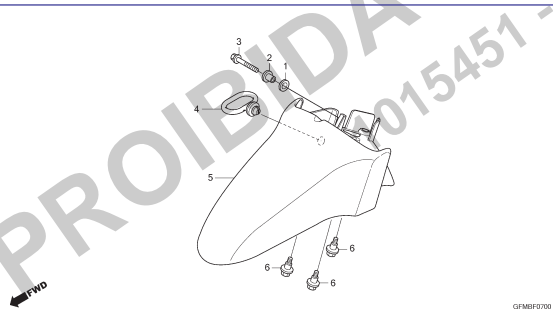
C-5 Guidão • Tampa do Guidão



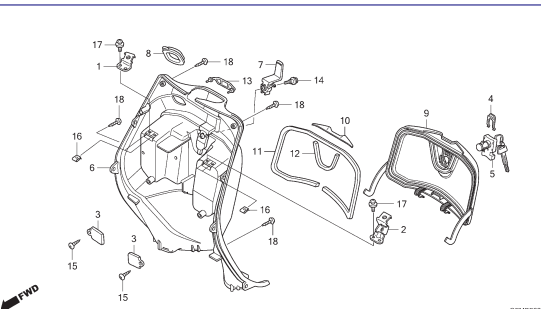
C-6 Tampa Dianteira



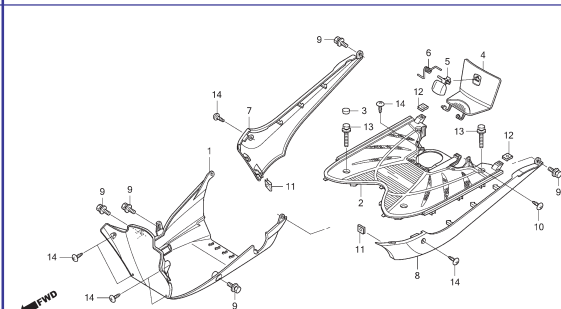
C-7 Para-lama Dianteiro



C-8 Compartimento Interno



C-9 Pedal do Assoalho • Tampa Inferior



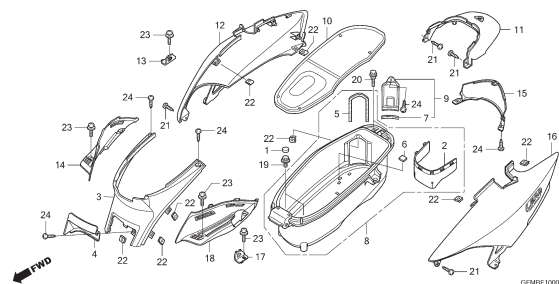
3

Voltar

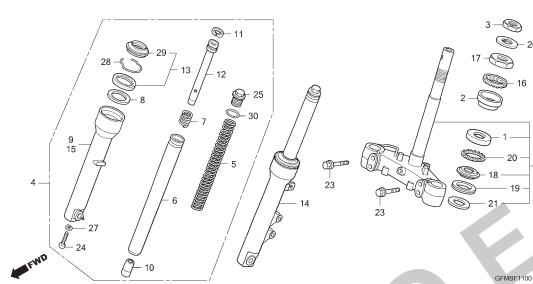
Grupo do Chassi

• O número de referência na ilustração do índice pode ser diferente do que aparece no texto.

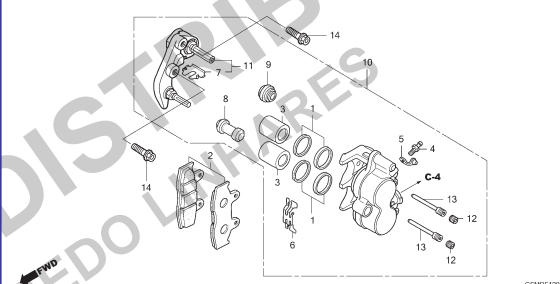
C-10 Compartimento de Bagagem • Tampa da Carcaça



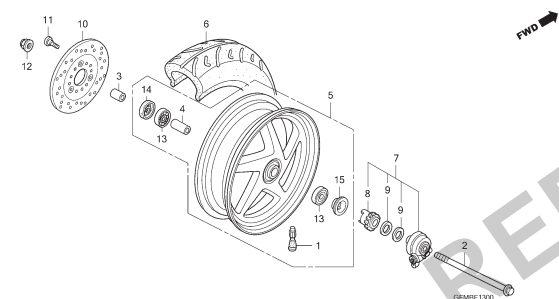
C-11 Coluna de Direção • Garfo Dianteiro



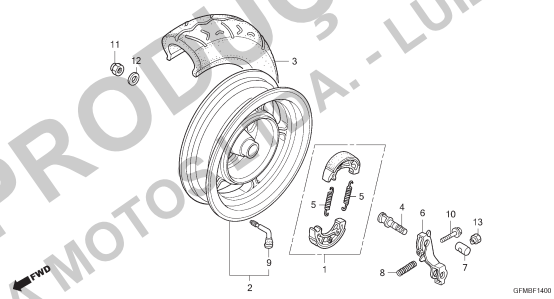
C-12 Cáliper do Freio Dianteiro



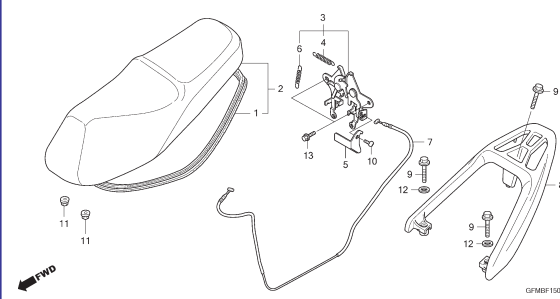
C-13 Roda Dianteira



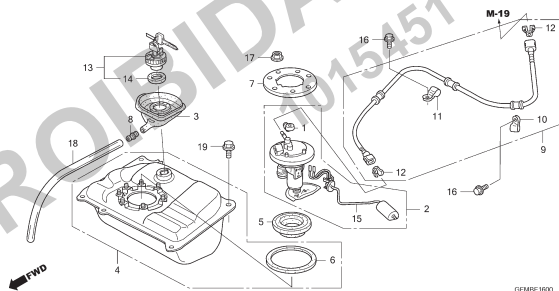
C-14 Roda Traseira



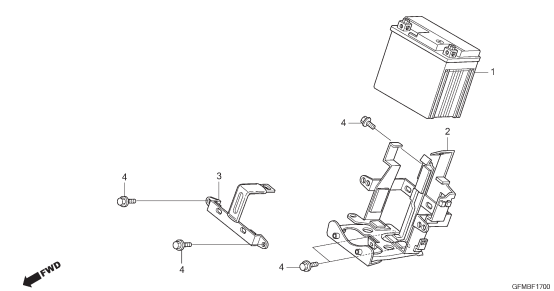
C-15 Assento



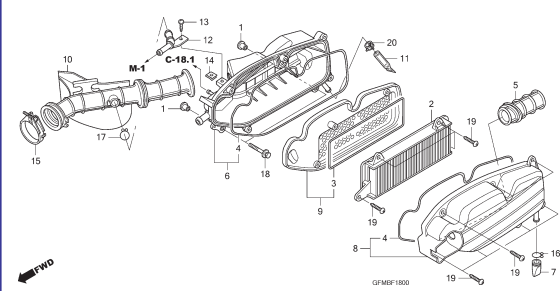
C-16 Tanque de Combustível



C-17 Bateria



C-18 Filtro de Ar



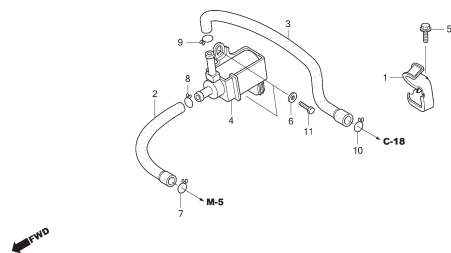
3

 Voltar

Grupo do Chassi

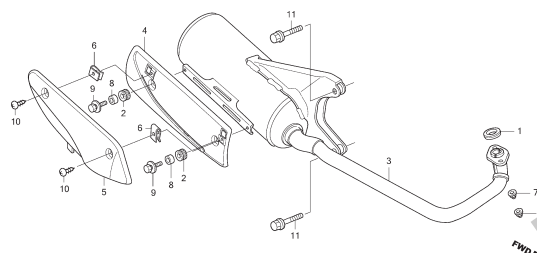
• O número de referência na ilustração do índice pode ser diferente do que aparece no texto.

C-18.1 Válvula Solenóide de Controle de Purga



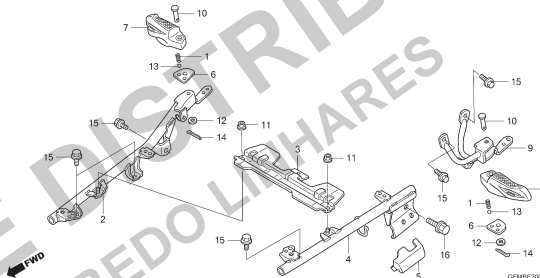
GFMBF1801

C-19 Escapamento



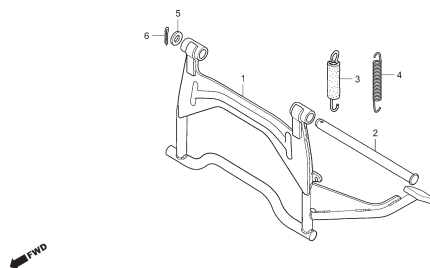
GFMBF1900

C-20 Pedal de Apoio



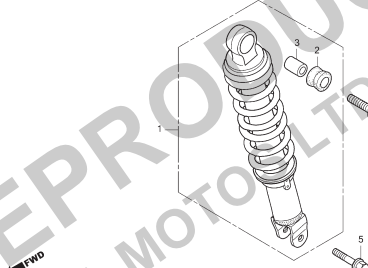
GFMBF2000

C-21 Cavalete



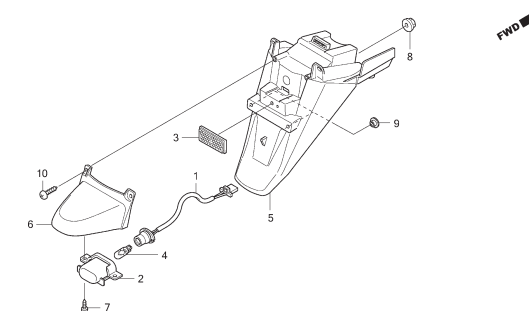
GFMBF2100

C-22 Amortecedor Traseiro



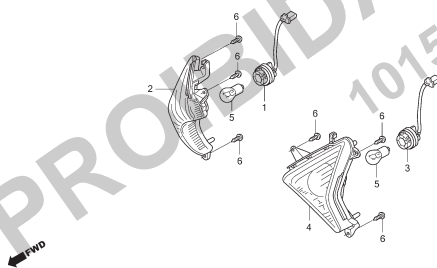
GFMBF2200

C-23 Para-lama Traseiro



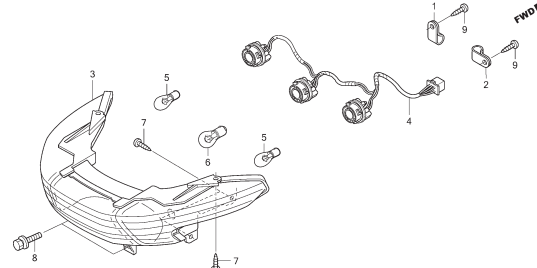
GFMBF2300

C-24 Sinalizador Dianteiro



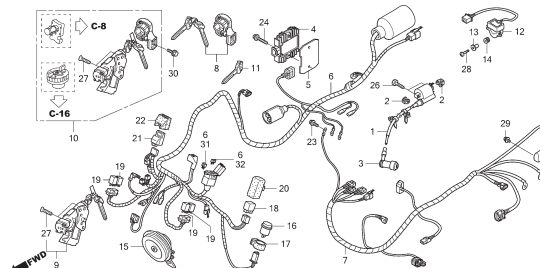
GFMBF2400

C-25 Lanterna Traseira



GFMBF2500

C-26 Fiação Principal

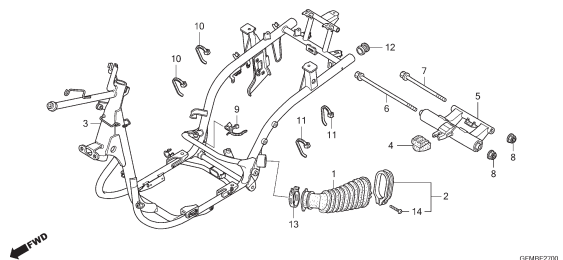


GFMBF2600

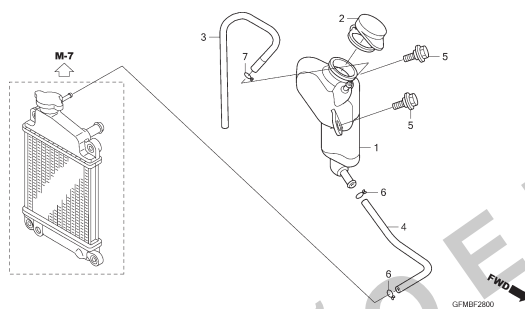
Grupo do Chassi

• O número de referência na ilustração do índice pode ser diferente do que aparece no texto.

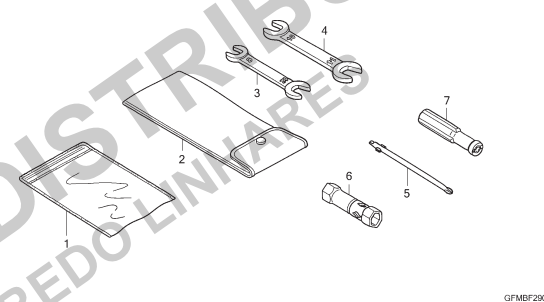
C-27 Chassi



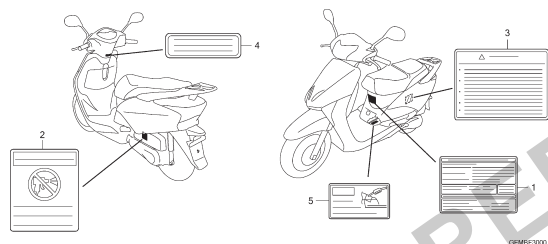
C-28 Tanque Reserva




C-29 Ferramentas



C-30 Etiquetas de Precaução



C-31 Emblemas



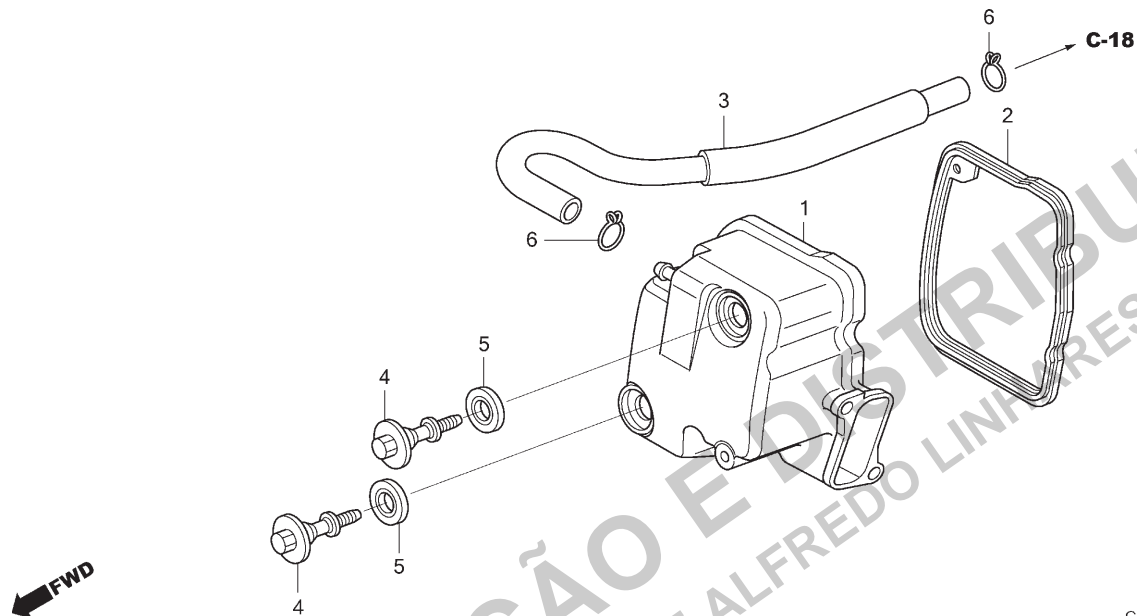
3



Voltar

M-1

Tampa do Cabeçote



GFMBE0100

2

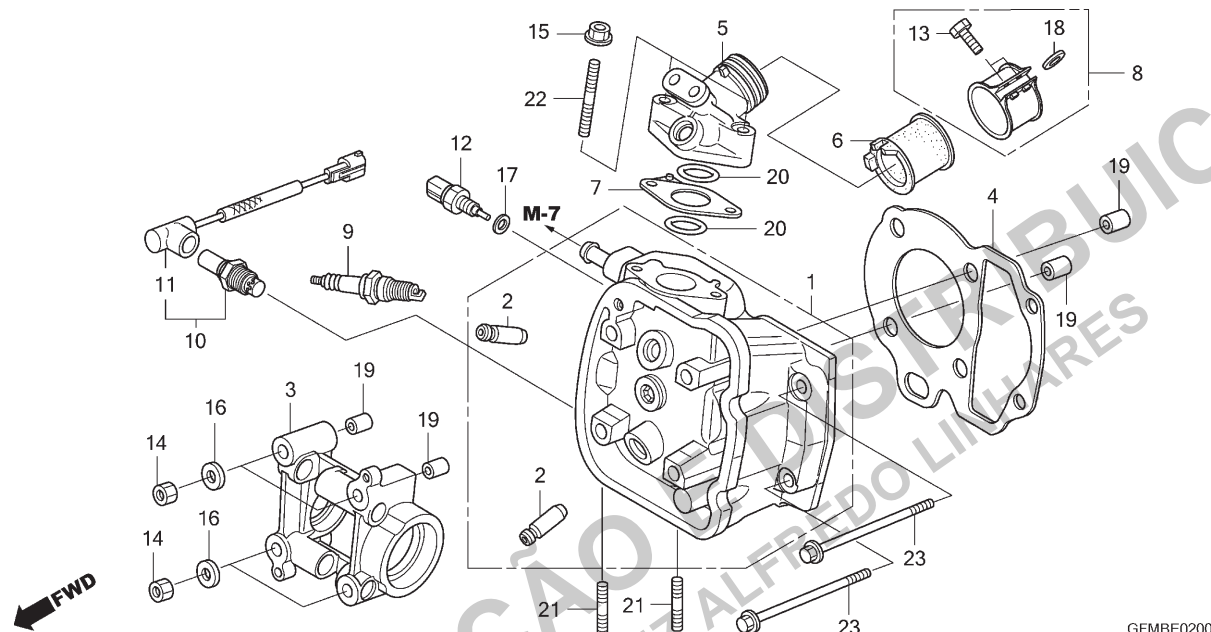


Voltar

Ref. Nº	N.O.S.	Item de serviço	T.M.O.	Ref. Nº	Nº da peça	Descrição	Qtd. LEAD110 A	Nº de série	Tipo
1	1111C4	Tampa, Cabeçote	0,6	1	12310-GFM-B20	Tampa Comp., Cabeçote	1
2	1111D2	Junta, Tampa Cabeçote	0,6	2	12391-GFM-970	Junta, Tampa Cabeçote	1
				3	17218-GFM-900	Tubo, Respiro	1
				4	90017-GFM-970	Parafuso, Tampa Cabeçote	2
				5	90543-MV9-670	Bucha, Fixação	2
				6	90654-GFM-970	Presilha, Tubo (B12,5)	2

M-2

Cabeçote



GFMBE0200

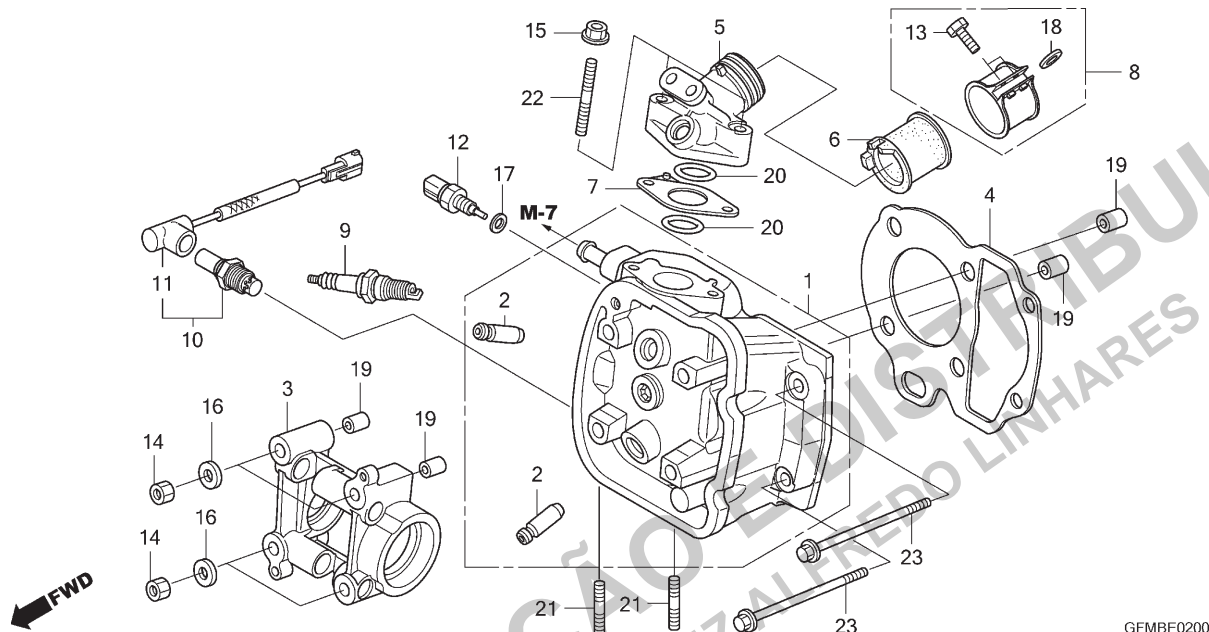
Ref. Nº	N.O.S.	Item de serviço	T.M.O.	Ref. Nº	Nº da peça	Descrição	Qtd. LEAD110 A	Nº de série	Tipo
1	111106	Cabeçote	3,0	1	12200-GFM-971	Cabeçote	1
		• Inclui: Remoção e instalação do motor		2	12204-KVB-305	Guia, Válvula (O.S.)	2
		• Inclui: Ajuste da válvula e retífica		3	12211-GFM-970	Suporte, Árvore Comando	1
2	1111L9	Guia, Válvula Admissão (Uma)	2,9	4	12251-GFM-890	Junta, Cabeçote	1
		• Inclui: Remoção e instalação do motor		5	17111-GFM-901	Tubo, Admissão	1
		• Inclui: Alargamento		6	17112-GFM-B20	Isolador, Corpo Acelerador	1
		• Inclui: Ajuste da válvula e retífica		7	17119-GFM-970	Isolador, Tubo Admissão	1
	1111M0	Guia, Válvula Escape (Uma)	2,9	8	17255-GFM-970	Presilha, Isolador	1
		• Inclui: Remoção e instalação do motor		9	31917-GFM-890	Vela, Ignição, 57	1
		• Inclui: Alargamento		9	31918-GFM-890	Vela, Ignição, 58	(1)
		• Inclui: Ajuste da válvula e retífica		10	36532-GFM-901	Sensor, Oxigênio	1
	1111M9	Guia, Válvula: Para 1 motocicleta	3,2	11	36533-GFM-901	Fiação Comp., Sensor Oxigênio	1
		• Inclui: Remoção e instalação do motor		12	37870-KTF-641	Sensor Conj., Temperatura Água	1
		• Inclui: Alargamento		13	90005-MBW-000	Parafuso, Trava, 5x20	2
		• Inclui: Ajuste da válvula e retífica		14	90201-GCC-C50	Porca, Sextavada, 7mm	4
3	1111B4	Suporte, Árvore Comando	2,1	15	90208-GHR-630	Porca, Flange, 6mm	2
		• Inclui: Remoção e instalação do motor		16	90401-GFM-900	Arruela, 7,2x16x2,5	4
		• Inclui: Alargamento		17	90454-GFM-900	Arruela, Especial, 12mm	1
4	111115	Junta, Cabeçote	2,1	18	90482-GCC-C50	Arruela, 5mm	2
		• Inclui: Remoção e instalação do motor		19	90701-GF6-000	Pino, Guia, 8x14	4
		• Inclui: Alargamento		20	91308-GFM-900	Anel, Vedação, 25,5x1,9	2
+									

2



M-2

Cabeçote



GFMBE0200

2

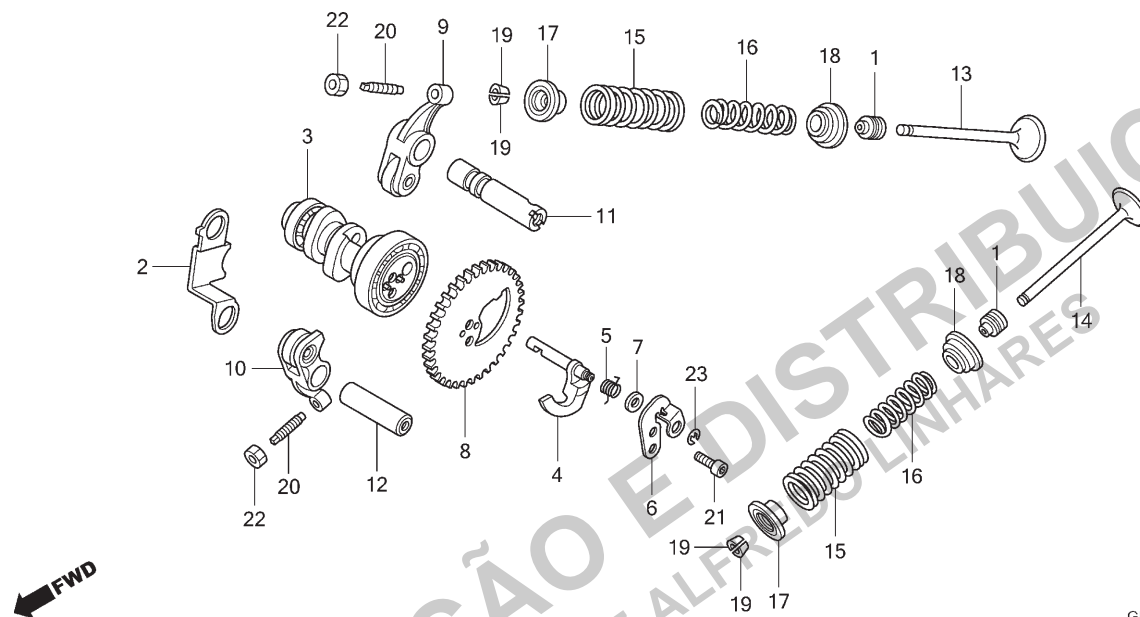


Voltar

Ref. Nº	N.O.S.	Item de serviço	T.M.O.	Ref. Nº	Nº da peça	Descrição	Qtd. LEAD110 A	Nº de série	Tipo
5	(7,20)			21	92900-06012-0B	Prisioneiro, 6x12	2
111107	Coletor, Admissão	0,3		22	92900-06032-0B	Prisioneiro, 6x32	2
6	311131	Isolador, Corpo Acelerador/Carburador	0,3	23	95701-06100-00	Parafuso, Flange, 6x100	2
9	614130	Vela, Ignição	0,2						
10	617121	Sensor, Oxigênio	0,4						
11	6111P8	Fiação Secundária, Sensor Oxigênio	0,3						
12	6171A9	Sensor, Temperatura Água	0,6						

M-3

Árvore de Comando • Válvulas



GFMBE0300

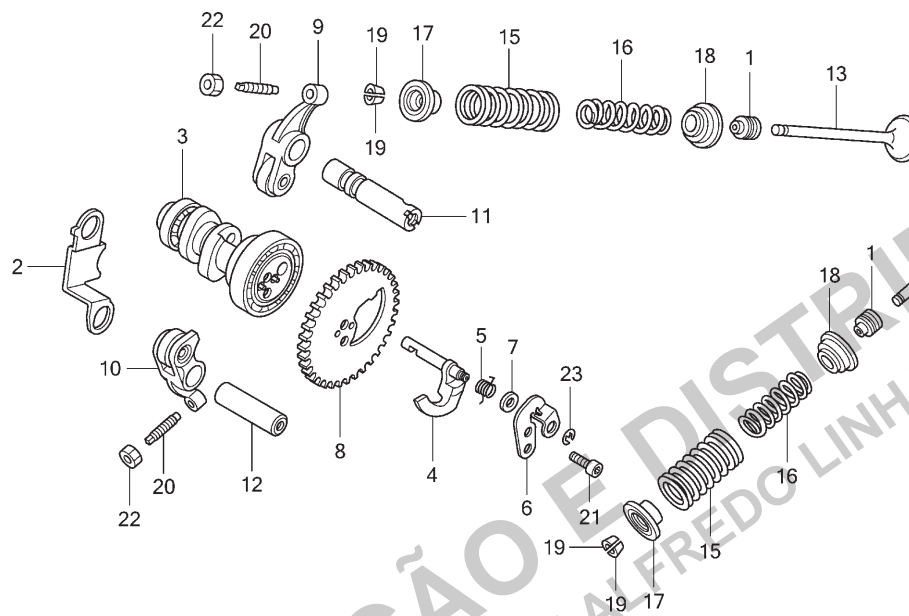
Ref. Nº	N.O.S.	Item de serviço	T.M.O.	Ref. Nº	Nº da peça	Descrição	Qtd. LEAD110 A	Nº de série	Tipo
3	111118	Árvore Comando	2,2	1	12209-GFM-971	Retentor, Óleo Haste Válvulas	2
		• Inclui: Remoção e instalação do motor		2	12215-GFM-970	Placa, Limitadora Comando	1
		• Inclui: Ajuste da válvula (5,6)		3	14100-GFM-B20	Árvore Comando Comp.	1
4	111117	Contrapeso, Descompressão	1,0	4	14102-GFM-900	Contrapeso, Descompressão	1
8	1111Q4	Pinhão, Comando	1,0	5	14106-GFM-900	Mola, Descompressão	1
9	1111K8	Balancim, Válvula Admissão (Um)	2,2	6	14107-GFM-900	Placa, Fixação Contrapeso	1
		• Inclui: Remoção e instalação do motor		7	14108-GFM-900	Espaçador, Mola Descompressão	1
		• Inclui: Ajuste da válvula (12)		8	14321-GFM-900	Pinhão, Comando (34D)	1
10	1111K9	Balancim, Válvula Escape (Um)	2,2	9	14430-GFM-890	Balancim Comp., Válvula Admissão	1
		• Inclui: Remoção e instalação do motor		10	14440-GFM-890	Balancim Comp., Válvula Escape	1
		• Inclui: Ajuste da válvula		11	14451-GFM-900	Eixo, Balancim Admissão	1
	1111L8	Balancim, Válvula		12	14461-GCC-000	Eixo, Balancim Escape	1
		: Para 1 motocicleta	2,2	13	14711-GFM-900	Válvula, Admissão	1
		• Inclui: Remoção e instalação do motor		14	14721-GFM-901	Válvula, Escape	1
		• Inclui: Ajuste da válvula		15	14751-KVB-900	Mola Externa, Válvula	2
13	1111N0	Válvula, Admissão (Uma)	2,4	16	14761-KVB-900	Mola Interna, Válvula	2
		• Inclui: Remoção e instalação do motor		17	14771-GFM-900	Retentor, Mola Válvula	2
		• Inclui: Ajuste da válvula		18	14775-GFM-900	Assento, Mola Válvula	2
		• Inclui: Retífica		19	14781-GFM-900	Chaveta, Válvula	4
+				20	90012-GFM-900	Parafuso, Ajuste	2
				21	90083-GFM-970	Parafuso, Trava Allen, 5mm	2
				22	90206-001-000	Porca, Ajuste	2
				23	90601-GFM-970	Anel, Vedação E, 4mm	1

2



M-3

Árvore de Comando • Válvulas



GFMBE0300

2

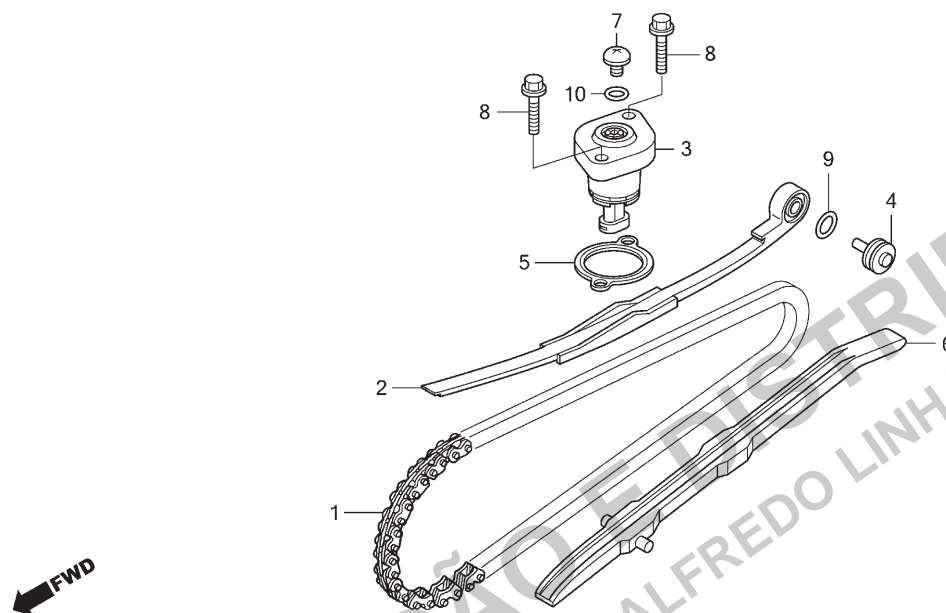


Voltar

Ref. Nº	N.O.S.	Item de serviço	T.M.O.	Ref. Nº	Nº da peça	Descrição	Qtd. LEAD110 A	Nº de série	Tipo
14	1111N1	Válvula, Escape (Uma) 2,4							
		• Inclui: Remoção e instalação do motor							
		• Inclui: Retífica							
	1111P0	Válvula: Para 1 motocicleta 2,6							
		• Inclui: Remoção e instalação do motor							
		• Inclui: Retífica							
15		(1,16,17,18,19)							
	1111P2	Mola e/ou Retentor Haste, Válvula Admissão (Uma) 2,2							
		• Inclui: Remoção e instalação do motor							
	1111P3	Mola e/ou Retentor Haste, Válvula Escape (Uma) 2,2							
		• Inclui: Remoção e instalação do motor							
	1111Q2	Mola e/ou Retentor Haste, Válvula: Para 1 motocicleta 2,3							
		• Inclui: Remoção e instalação do motor							

M-4

Corrente de Comando • Tensor



GFMBE0400

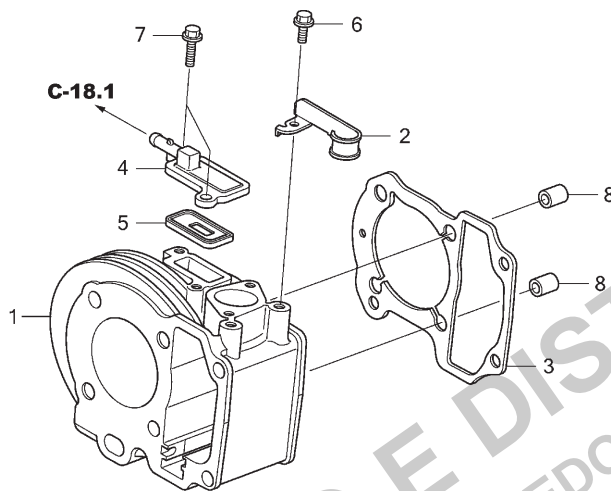
Ref. Nº	N.O.S.	Item de serviço	T.M.O.	Ref. Nº	Nº da peça	Descrição	Qtd. LEAD110 A	Nº de série	Tipo
1	110140	Corrente, Comando 4,1 • Inclui: Remoção e instalação do motor		1	14401-GFM-971	Corrente, Comando (90 Elos) (DAIDO) (SCR-0404 SV)	1
2	111130	Tensor, Corrente Comando 2,5 • Inclui: Remoção e instalação do motor		2	14510-GFM-970	Tensor, Corrente Comando	1
3	111133	Acionador, Tensor 0,3		3	14520-GFC-771	Acionador Conj., Tensor	1
6	111139	Guia, Corrente Comando 2,1 • Inclui: Remoção e instalação do motor		4	14531-GFM-970	Pivô, Tensor Corrente Comando	1
				5	14560-GFC-902	Junta, Acionador Tensor	1
				6	14611-KVB-900	Guia, Corrente Comando	1
				7	90005-GFM-970	Parafuso, Phillips, 6x6	1
				8	90032-GHR-690	Parafuso, Flange, 6x22	2
				9	91303-GFM-971	Anel, Vedação, 15,2x1,5	1
				10	91306-GFM-970	Anel, Vedação, 1,5x9,5	1

2



M-5

Cilindro



GFMBE0500

2

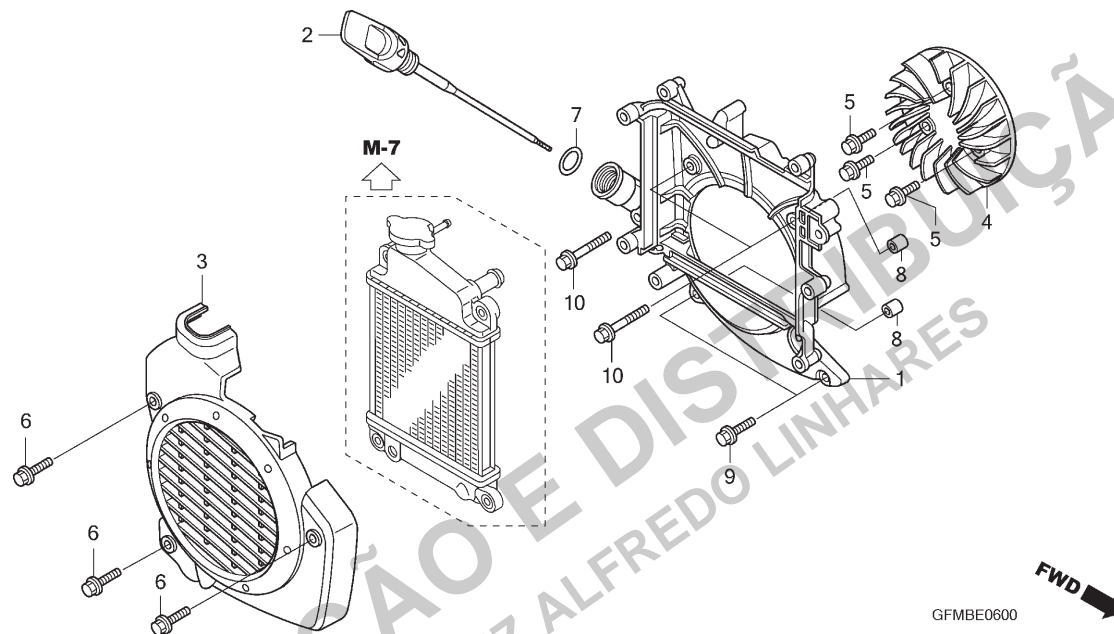


Voltar

Ref. Nº	N.O.S.	Item de serviço	T.M.O.	Ref. Nº	Nº da peça	Descrição	Qtd. LEAD110 A	Nº de série	Tipo
1	1111A5	Cilindro	2,5	1	12100-GFM-900	Cilindro Comp.	1
		• Inclui: Remoção e instalação do motor		2	12161-GFM-970	Braçadeira, Cabo Acelerador	1
3	111102	Junta, Cilindro	2,4	3	12191-GFM-890	Junta, Cilindro	1
		• Inclui: Remoção e instalação do motor		4	12331-GFM-900	Tampa, Válvula Palheta	1
5	3141B9	Válvula Palheta, Carcaça Motor Ventilação	0,3	5	18601-GFM-890	Válvula Comp., Palheta	1
				6	90032-GHR-640	Parafuso, Flange, 6x12	1
				7	90032-GHR-660	Parafuso, Flange, 6x16	2
				8	90701-GF6-000	Pino, Guia, 8x14	2

M-6

Ventoinha de Arrefecimento • Tampa do Radiador



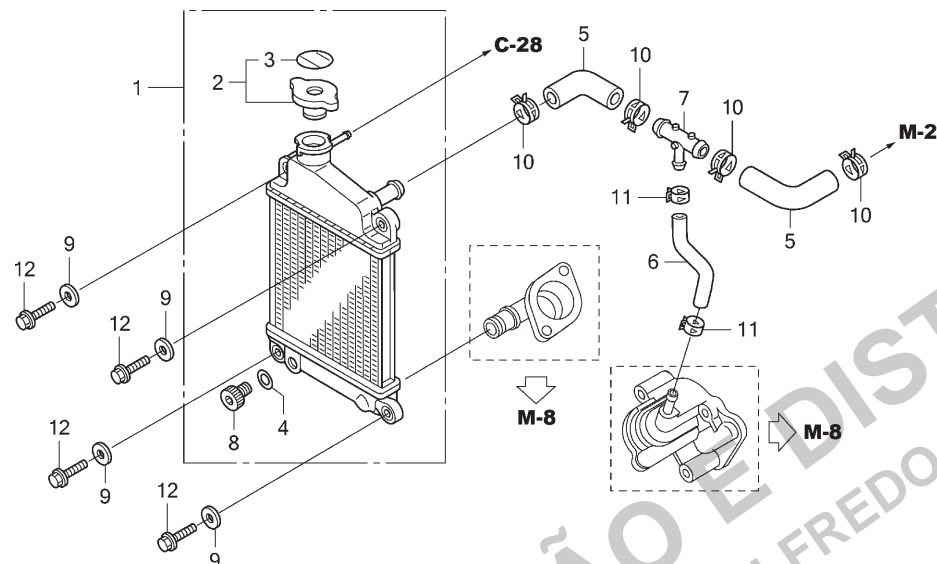
Ref. Nº	N.O.S.	Item de serviço	T.M.O.	Ref. Nº	Nº da peça	Descrição	Qtd. LEAD110 A	Nº de série	Tipo
1	115125	Carenagem, Radiador	0,7	1	11331-GFM-900	Tampa, Lateral Direita	1
3	115115	Tampa, Radiador	0,1	2	15651-GFM-M00	Medidor, Nível Óleo	1
4	1151A6	Ventoinha	0,7	3	19151-GFM-M00	Tampa, Radiador	1
				4	19510-GFM-970	Ventoinha, Comp.	1
				5	90032-GHR-670	Parafuso, Flange, 6x18	3
				6	90040-GHR-F00	Parafuso, Flange, 6x25	3
				7	91307-035-000	Anel, Vedação, 18x3	1
				8	94301-08100	Pino, Guia, 8x10	2
				9	95701-06025-00	Parafuso, Flange, 6x25	2
				10	95701-06055-00	Parafuso, Flange, 6x55	3

2



Voltar

M-7 Radiador



FWD
GFMBE0700

2

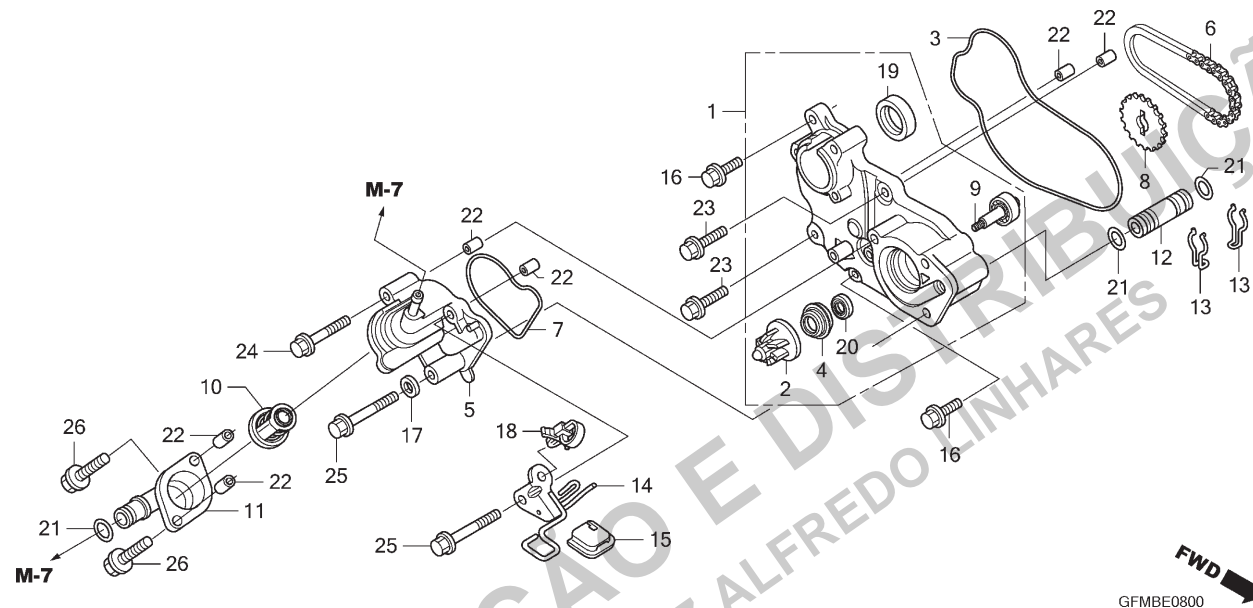


Voltar

Ref. Nº	N.O.S.	Item de serviço	T.M.O.	Ref. Nº	Nº da peça	Descrição	Qtd. LEAD110 A	Nº de série	Tipo
1	1151C3	Radiador	0,5	1	19010-GFM-M01	Radiador, Comp.	1
2	1151B8	Tampa, Radiador	0,1	2	19037-MCA-B31	Tampa Comp., Radiador	1
5	1141J8	Mangueira, Água	0,6	3	19055-MCA-B31	Vedador, Tampa Radiador (Português) ...	1
	1141J8A	• Substituição de 1 mangueira de água adicionar	0,1	4	19109-GET-003	Vedador, Drenagem	1
6	1141B4	Mangueira, Derivação Água	0,6	5	19501-GFM-900	Mangueira, Água	2
7	1151L2	Junção, Mangueira Três Vias	0,6	6	19503-GFM-900	Mangueira, Derivação	1
				7	19507-GFM-900	Junção, Três Vias Mangueira	1
				8	90103-GET-003	Parafuso, Drenagem	1
				9	90403-GFM-970	Arruela, 6,5x15x1,5	4
				10	90702-GFM-970	Braçadeira, Mangueira Água, 21mm	4
				11	95002-41250-08	Braçadeira, Tubo (D12,5)	2
				12	95701-06025-00	Parafuso, Flange, 6x25	4

M-8

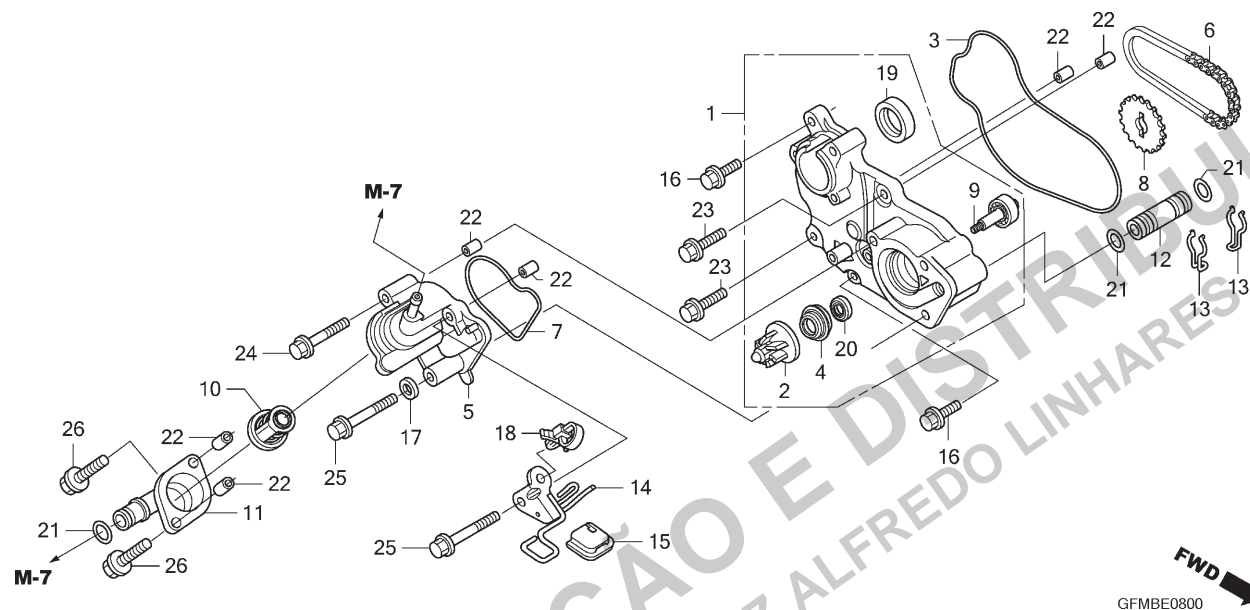
Bomba d' Água



Ref. Nº	N.O.S.	Item de serviço	T.M.O.	Ref. Nº	Nº da peça	Descrição	Qtd. LEAD110 A	Nº de série	Tipo
1	114103	Bomba Conj., Água	1,1	1	19210-GFM-B20	Bomba Comp., Água	1		
2	114105	Impulsor, Bomba Água	0,8	2	19215-GFM-900	Impulsor, Bomba Água	1		
3	6131B5	Anel Vedação, Base Estator	1,0	3	19216-GFM-970	Junta, Base Estator	1		
4		(20)		4	19217-MZ0-760	Vedador, Mecânico	1		
5	114110	Vedador Mecânico, Bomba Água	1,4	5	19221-GFM-970	Tampa Comp., Bomba Água	1		
		(7)							
6	1141B0	Tampa, Bomba Água	0,8	6	19225-GFM-971	Corrente, Motora Bomba Água	1		
6	1141B2	Corrente, Transmissão Bomba				(DAIDO) (DID25) (40 Elos)	1		
		Água (Óleo)	1,0	7	19226-GFM-970	Junta, Tampa Bomba Água	1		
8	114142	Coroa ou Engrenagem Movida,		8	19232-GFM-900	Coroa, Bomba Água (19D)	1		
		Bomba Água	1,0	9	19240-GFM-B20	Eixo Comp., Bomba Água	1		
9	1141E7	Eixo, Bomba Água	1,3	10	19300-GEE-003	Termostato	1		
10	114116	Termostato	0,9						
11	1141B3	Tampa, Termostato	0,8	11	19315-GFM-900	Tampa, Termostato	1		
12	114125	Tubo, Conexão Água	1,0	12	19422-GFM-M00	Tubo, Água	1		
19	110132	Retentor Óleo, Árvore Manivelas:		13	19505-GFM-970	Presilha, Anel	2		
		Direito	1,2	14	31332-GFM-970	Suporte, Sensor Oxigênio &			
						Braçadeira	1		
	1101H3	Retentor Óleo, Árvore Manivelas:		15	31333-GFM-900	Protetor, Fiação Principal	1		
		Ambos	4,2						
		• Inclui: Remoção e instalação							
		do motor							
				16	90032-GHR-670	Parafuso, Flange, 6x18	2		
				17	90463-GFM-900	Arruela, Vedação, 6,5mm	1		
				18	90648-GFM-971	Cabo, Cinta	1		
				19	91201-KCW-880	Retentor, Óleo, 19,8x30x7	1		
				20	91203-GFM-890	Retentor, Óleo, 12x24x5	1		

M-8

Bomba d' Água



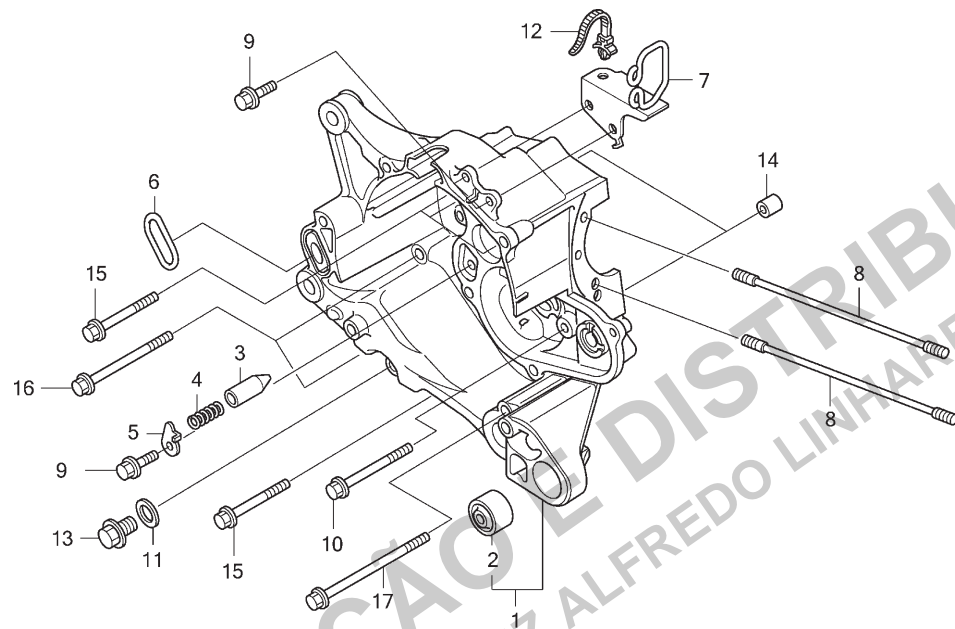
2

 Voltar

Ref. Nº	N.O.S.	Item de serviço	T.M.O.	Ref. Nº	Nº da peça	Descrição	Qtd. LEAD110 A	Nº de série	Tipo
				21	91301-KVB-900	Anel, Vedação, 12,5x2,4	3
				22	94301-08100	Pino, Guia, 8x10	6
				23	95701-06025-00	Parafuso, Flange, 6x25	2
				24	95701-06030-00	Parafuso, Flange, 6x30	1
				25	95701-06055-00	Parafuso, Flange, 6x55	2
				26	96001-06025-00	Parafuso, Flange, 6x25	2

M-9

Carcaça do Motor Direita



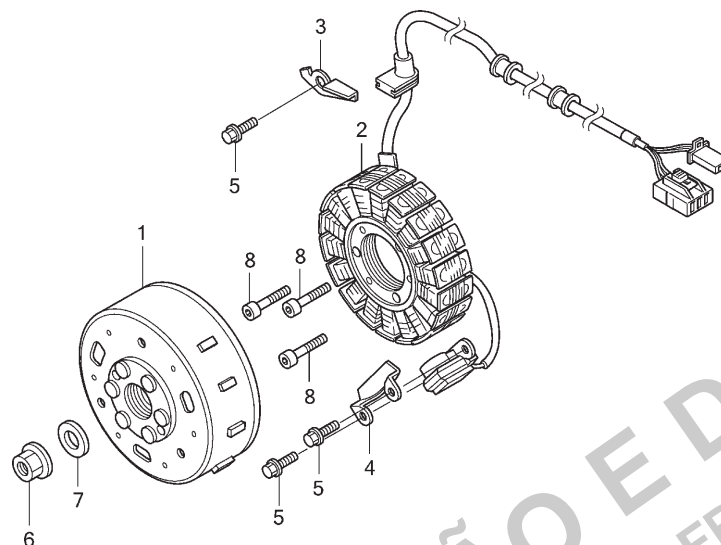
Ref. Nº	N.O.S.	Item de serviço	T.M.O.	Ref. Nº	Nº da peça	Descrição	Qtd. LEAD110 A	Nº de série	Tipo
1	110120	Carcaça Motor: Direita	3,9	1	11100-GFM-B20	Carcaça Motor Comp., Direita	1
		• Inclui: Remoção e instalação do motor		2	11102-GT8-B00	Bucha, Suporte Motor	1
	1101A2	Carcaça Motor: Ambas	5,0	3	11115-GFM-900	Plugue, Acionamento Rolamento	1
		• Inclui: Remoção e instalação do motor		4	11116-GFM-900	Mola, Acionamento Rolamento	1
				5	11117-GFM-900	Placa, Acionamento Rolamento	1
				6	11336-GFM-900	Junta, Tampa Direita	1
				7	31331-GFM-970	Suporte, Adaptador & Braçadeira	1
				8	90031-GFM-970	Prisioneiro A, 7x193,5	2
				9	90032-GHR-660	Parafuso, Flange, 6x16	3
				10	90032-GHR-820	Parafuso, Flange, 6x70	1
				11	90401-KRM-R20	Arruela, Plugue Drenagem, 12mm	1
				12	90648-GFM-971	Cabo, Cinta	1
				13	92800-12000	Parafuso, Plugue Drenagem, 12mm	1
				14	94301-08200	Pino, Guia, 8x20	2
				15	95701-06055-00	Parafuso, Flange, 6x55	4
				16	95701-06080-00	Parafuso, Flange, 6x80	2
				17	95701-06115-00	Parafuso, Flange, 6x115	1

2

Voltar

M-10

Gerador



FWD
GFMBE1000

2

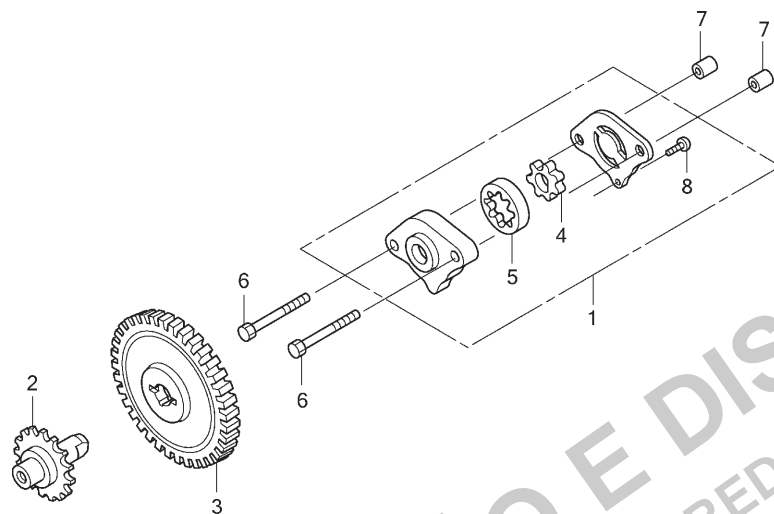


Voltar

Ref. Nº	N.O.S.	Item de serviço	T.M.O.	Ref. Nº	Nº da peça	Descrição	Qtd. LEAD110 A	Nº de série	Tipo
1	613105	Rotor ou Volante	0,8	1	31110-GFM-B20	Volante Comp. (DENSO)	1
2	6131A3	Estator	1,4	2	31120-GFM-B20	Estator Comp. (DENSO) (Fita Amarela)	1
				3	32961-GFM-970	Braçadeira A, Fiação Gerador C.A.	1
				4	32962-GFM-970	Braçadeira B, Fiação Gerador C.A.	1
				5	90040-GHR-660	Parafuso, Flange, 6x16	3
				6	90208-GHR-660	Porca, Flange, 12mm	1
				7	90439-GFM-970	Arruela, 12x24x2,3	1
				8	96700-06028-00	Parafuso, Allen, 6x28	3

M-11

Bomba de Óleo



Ref. Nº	N.O.S.	Item de serviço	T.M.O.	Ref. Nº	Nº da peça	Descrição	Qtd. LEAD110 A	Nº de série	Tipo
1	113105	Bomba Óleo, Conj.	1,1	1	15100-GFM-970	Bomba Óleo, Conj.	1
2	110192	Pinhão, Transmissão Bomba Água ...	1,0	2	15130-GFM-970	Eixo Comp., Bomba Óleo (17D)	1
3	1131C4	Engrenagem, Movida Bomba Óleo	1,0	3	15133-GFM-970	Engrenagem, Movida Bomba Óleo (33D)	1
				4	15331-GFC-900	Rotor, Interno Bomba Óleo	1
				5	15332-GFC-900	Rotor, Externo Bomba Óleo	1
				6	90002-GFM-970	Parafuso, Sextavado, 6x30	2
				7	90701-GF6-000	Pino, Guia, 8x14	2
				8	93901-34120	Parafuso, Fixação, 4x8	1

2



Voltar

This exploded view diagram illustrates the assembly of a mechanical component, likely a pump or motor. The parts are numbered as follows:

- 1:** The main housing or casing, shown in two orientations.
- 2:** A cylindrical component with a flange, possibly a shaft or a connector.
- 3:** A small circular cap or plug.
- 4:** A set of four small, rectangular components, likely O-rings or seals.
- 5:** A circular gasket or seal.
- 6:** A long, threaded shaft or bolt.
- 7:** A set of four small, rectangular components, likely O-rings or seals.
- 8:** A small circular cap or plug.
- 9:** A small circular cap or plug.
- 10:** A small circular cap or plug.

The diagram shows the relative positions and assembly sequence of these components. A large, diagonal watermark reading "CAO DISTRIB" is visible across the image.



Voltar

7	31213-GFM-B20	S
8	90040-GHR-740	P
9	91309-GCC-000	A
10	93892-05016-08	P

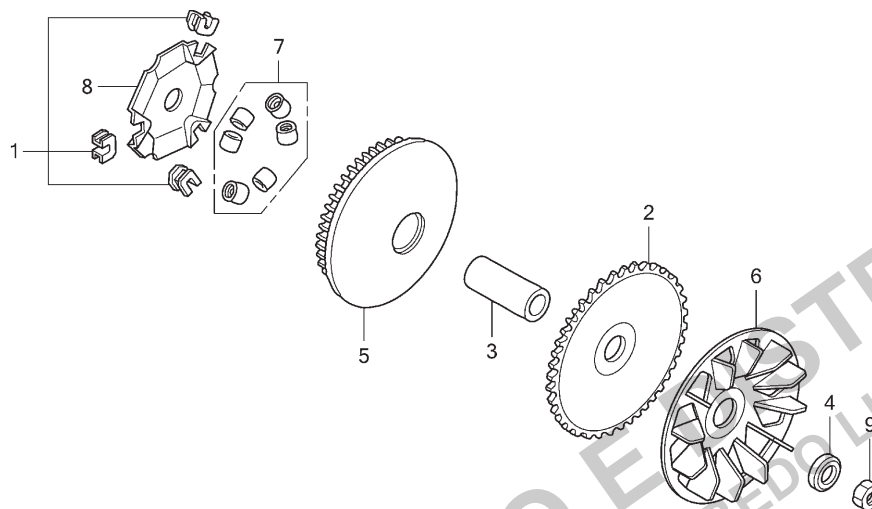
Tampa Lateral Esquerda



GFMBE1300

Ref. Nº	N.O.S.	Item de serviço	T.M.O.	Ref. Nº	Nº da peça	Descrição	Qtd. LEAD110 A	Nº de série	Tipo
2	1101A6	Tampa, Lateral: Esquerda	0,2	1	11230-GFM-970	Braçadeira, Cabo Freio Traseiro	1
5	1101A3	Junta, Tampa Lateral: Esquerda	0,2	2	11341-GFM-901	Tampa, Lateral Esquerda	1
				3	11342-GFM-M00	Placa, Tampa Esquerda	1
				4	11344-GW3-980	Coxim, Suporte Pinhão Partida	1
				5	11395-GFM-890	Junta, Tampa Esquerda	1
				6	50501-GCC-C50	Coxim, Limitador	1
				7	90040-GHR-740	Parafuso, Flange, 6x35	8
				8	90701-GF6-000	Pino, Guia, 8x14	2
				9	93903-34120	Parafuso, Fixação, 4x8	3

M-14 Flange Motor



GFMBE1400

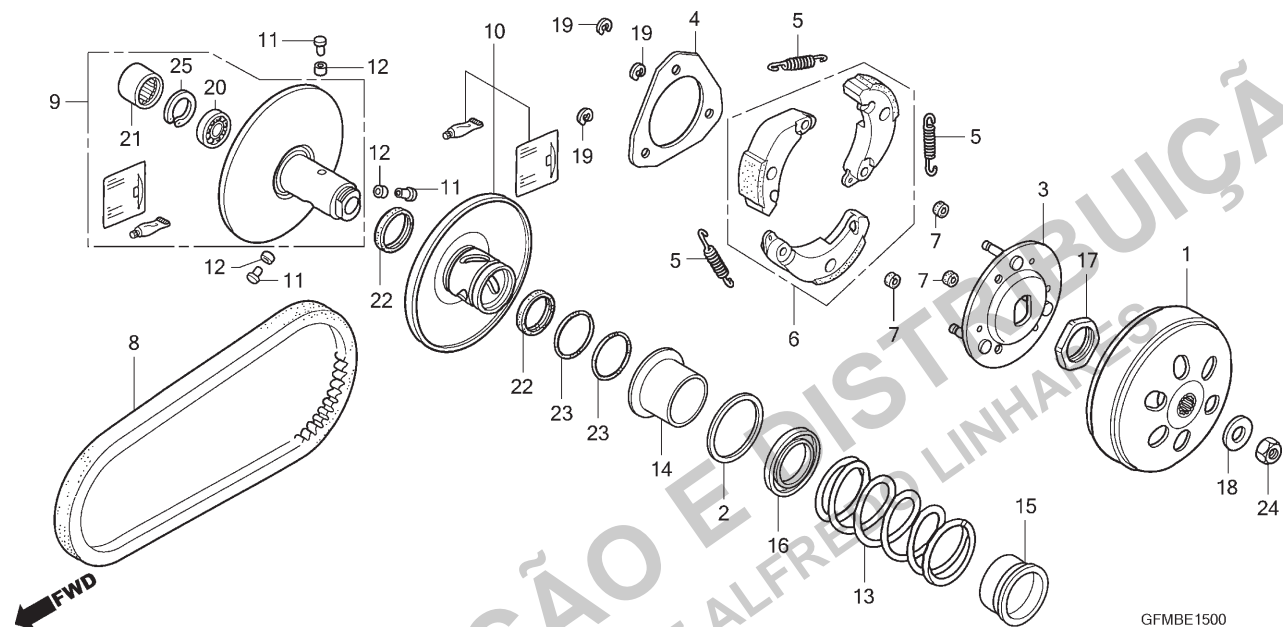
2



Voltar

Ref. Nº	N.O.S.	Item de serviço	T.M.O.	Ref. Nº	Nº da peça	Descrição	Qtd. LEAD110 A	Nº de série	Tipo
2	(6)			1	22011-GCC-000	Pino Jogo, Deslizante	1
2	2111A0	Flange, Motor	0,4	2	22102-GFM-970	Flange, Motor (66D)	1
5	(3)			3	22105-GFM-900	Excêntrico, Flange Motor	1
2	2111A1	Flange Motor, Móvel	0,4	4	22109-GFM-970	Bucha, Flange Motor	1
7	(1,8)			5	22110-GFM-960	Flange Motor, Comp. Móvel	1
2	2111A4	Rolete, Contrapeso	0,4	6	22113-GFM-970	Placa Aletas, Flange Motor	1
				7	22123-GFM-B10	Rolete Jogo, Contrapeso	1
				8	22131-GFM-970	Placa	1
				9	94030-14200	Porca, Sextavada, 14mm	1

M-15 Flange Movido

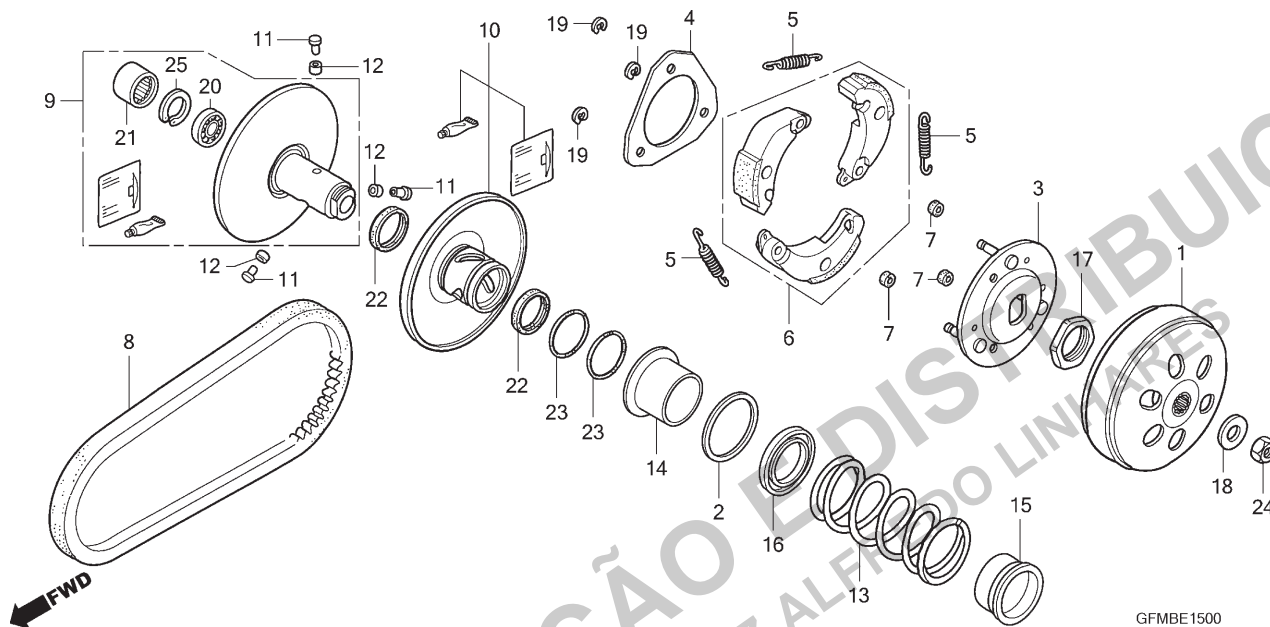


Ref. Nº	N.O.S.	Item de serviço	T.M.O.	Ref. Nº	Nº da peça	Descrição	Qtd. LEAD110 A	Nº de série	Tipo
1	2121A0	Carcaça Externa, Embreagem	0,3	1	22100-GFM-900	Carcaça Externa Comp., Embreagem	1		
6	2121A6	(3,4,5,7,19)		2	22109-KGF-910	Assento, Mola Flange Movido	1		
8	2111B2	Contrapeso, Embreagem Jogo	0,6	3	22350-GFM-890	Placa Comp., Transmissão	1		
9	2111A2	Correia, Transmissão	0,4	4	22361-GFM-900	Placa, Lateral Embreagem	1		
10	2111A2	(11,12)		5	22401-KVB-900	Mola, Embreagem	3		
10	2111A2	Flange, Movido	0,5	6	22535-KVB-900	Contrapeso, Embreagem Jogo	1		
10	2111A3	(22)		7	22804-GB2-000	Coxim, Amortecedor Embreagem	3		
13	2111A7	Flange Movido, Móvel	0,5	8	23100-GFM-890	Correia, Transmissão	1		
13	2111A7	(14,15,23)		9	23205-GFM-891	Flange Movido, Jogo	1		
21	2111A8	Mola, Flange Movido	0,5	10	23224-GFM-901	Flange Movido, Jogo Móvel	1		
21	2111A8	(20)		11	23225-KSY-900	Pino, Guia Rolete	3		
21	2111A8A	Rolamento, Flange Movido	0,6	12	23226-GFM-900	Rolete, Guia	3		
21	2111A8A	• Substituição de 1 rolamento adicional	0,1	13	23233-KVB-900	Mola, Flange Movido	1		
				14	23237-GFM-970	Bucha, Vedação	1		
				15	23238-GFM-900	Bucha, Mola	1		
				16	23239-GFM-970	Capa, Mola	1		
				17	90202-187-000	Porca, Especial, 28mm	1		
				18	90441-GFM-970	Arruela, 12,2x29x2,5	1		
				19	90605-166-720	Anel Elástico, 7mm	3		
				20	91004-KCW-880	Rolamento, Radial Esferas, 6902U	1		

2

 Voltar

M-15 Flange Movido



GFMBE1500

2

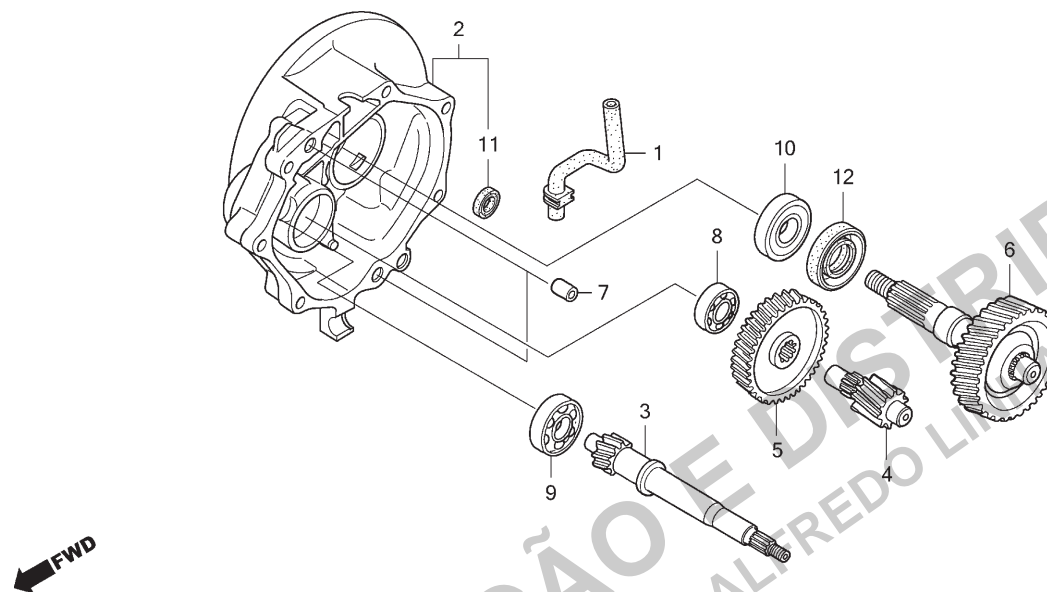


Voltar

Ref. Nº	N.O.S.	Item de serviço	T.M.O.	Ref. Nº	Nº da peça	Descrição	Qtd. LEAD110 A	Nº de série	Tipo
				21	91005-KCW-880	Rolamento, Agulhas, 20x29x18	1
				22	91211-KCW-880	Vedador, Flange Movido, 34x41x4	2
				23	91384-KVB-900	Anel, Vedação, 38,8x1,9	2
				24	94030-12200	Porca, Sextavada, 12mm	1
				25	94520-28000	Anel Elástico, Interno, 28mm	1

M-16

Transmissão



GFMBE1600

Ref. Nº	N.O.S.	Item de serviço	T.M.O.	Ref. Nº	Nº da peça	Descrição	Qtd. LEAD110 A	Nº de série	Tipo
2	2101A2	Carcaça, Transmissão	1,2	1	11220-GFM-900	Tubo, Respiro Transmissão	1
3	2101E9	Eixo, Tração	1,1	2	21200-GFM-M00	Carcaça Comp., Transmissão	1
4	210142	Árvore Secundária, Transmissão	0,8	3	23411-GFM-900	Eixo, Tração (20D)	1
5	2101A5	Engrenagem, Secundária	0,8	4	23421-GFM-900	Eixo, Árvore Secundária (13D)	1
6	210170	Eixo, Engrenagem Final	0,8	5	23422-GFM-900	Engrenagem, Secundária (50D)	1
8	2101C8	Rolamento, Árvore Secundária:							
		Direito	1,0	6	23430-GFM-900	Engrenagem Comp., Final (49D)	1
	2101C9	Rolamento, Árvore Secundária:		7	90701-GF6-000	Pino, Guia, 8x14	2
		Ambos	1,1	8	91005-GFM-971	Rolamento, Radial Esferas, 6201	1
9	2101F1	Rolamento, Eixo Tração: Direito	1,0	9	91006-GFM-971	Rolamento, Radial Esferas, 6301	1
	2101J1	Rolamento, Eixo Tração: Ambos	1,2	10	91009-GFC-890	Rolamento, Radial Esferas, 6004UU C3	1
10		(12)							
	2101E6	Rolamento, Eixo Engrenagem Final:							
		Direito	1,0	11	91201-GFM-971	Retentor, Óleo, 14x20x3,2	1
	2101J0	Rolamento, Eixo Engrenagem Final:		12	91204-GFM-971	Retentor, Óleo, 27x42x7	1
		Ambos	1,1						

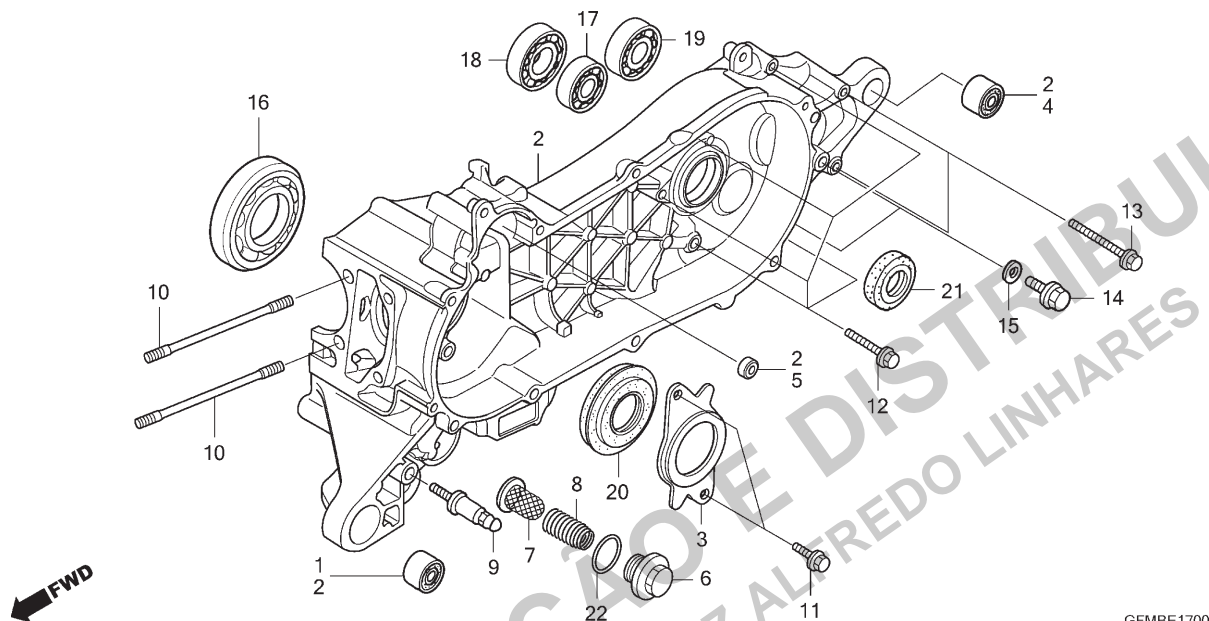
2



Voltar

M-17

Carcaça do Motor Esquerda



GFMBE1700

2

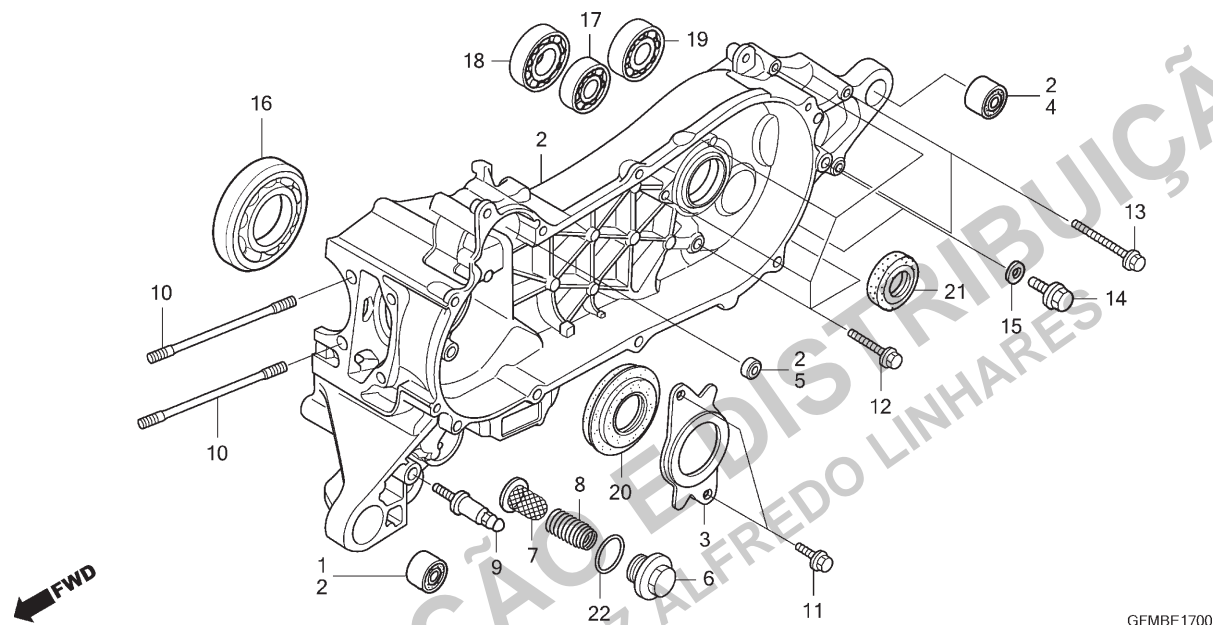


Voltar

Ref. N°	N.O.S.	Item de serviço	T.M.O.	Ref. N°	N° da peça	Descrição	Qtd. LEAD110 A	N° de série	Tipo
2	110115	Carcaça Motor: Esquerda	4,9	1	11102-GT8-B00	Bucha, Suporte Motor	1
		• Inclui: Remoção e instalação do motor		2	11200-GFM-B20	Carcaça Motor Comp., Esquerda	1
	1101A2	Carcaça Motor: Ambas	5,0	3	11202-GFM-970	Placa, Limitadora Retentor Óleo	1
		• Inclui: Remoção e instalação do motor		4	11203-GFC-770	Bucha, Inferior Amortecedor Traseiro	1
				5	11205-GW3-980	Bucha, 8x12x6	1
7	1131B5	Tela, Filtro Óleo	0,2	6	12361-035-000	Tampa, Ajuste Válvulas	1
16	1101B6	Rolamento, Árvore Manivelas: Esquerda	4,1	7	15421-KPS-900	Tela, Filtro Óleo	1
		• Inclui: Remoção e instalação do motor		8	15426-KCW-880	Mola, Tela Filtro Óleo	1
				9	90008-GFM-970	Parafuso, Mola Cavalete Principal	1
				10	90032-GFM-970	Prisioneiro B, 7x198,5	2
17	2101C7	Rolamento, Árvore Secundária: Esquerdo	1,0	11	90032-GHR-660	Parafuso, Flange, 6x16	2
	2101C9	Rolamento, Árvore Secundária: Ambos	1,1	12	90032-GHR-760	Parafuso, Flange, 6x40	5
				13	90032-GHR-800	Parafuso, Flange, 6x60	2
18	2101F0	Rolamento, Eixo Tração: Esquerdo	1,1	14	90033-GHR-640	Parafuso, Flange, 8x12	2
	2101J1	Rolamento, Eixo Tração: Ambos	1,2	15	90474-333-000	Arruela, Vedação, 8mm	2
	2101E5	Rolamento, Eixo Engrenagem Final: Esquerdo	1,0	16	91002-GFM-971	Rolamento, Radial Esferas Especial, 6207	1
	2101J0	Rolamento, Eixo Engrenagem Final: Ambos	1,1	17	91005-GFM-971	Rolamento, Radial Esferas, 6201	1
+				18	91007-GFM-971	Rolamento, Radial Esferas, 6204	1
				19	91008-GFM-971	Rolamento, Radial Esferas, 6202	1
				20	91202-GCC-000	Retentor, Óleo, 20,8x53x9	1

M-17

Carcaça do Motor Esquerda



Ref. Nº	N.O.S.	Item de serviço	T.M.O.	Ref. Nº	Nº da peça	Descrição	Qtd. LEAD110 A	Nº de série	Tipo
20	110131	Retentor Óleo, Árvore Manivelas: Esquerdo	4,1	21	91202-GFM-971	Retentor, Óleo, 20x32x6	1
		• Inclui: Remoção e instalação do motor		22	91302-GFM-970	Anel, Vedação, 30,8mm	1
	1101H3	Retentor Óleo, Árvore Manivelas: Ambos	4,2						
		• Inclui: Remoção e instalação do motor							
21	2101E7	Retentor Óleo, Eixo Tração	1,1						

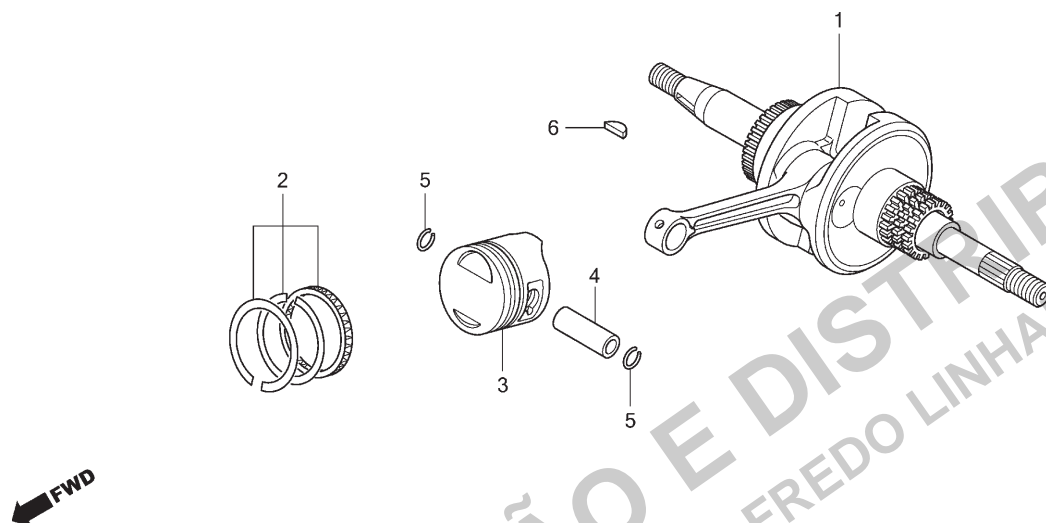
2



Voltar

M-18

Árvore de Manivelas • Pistão



GFMBE1800

2

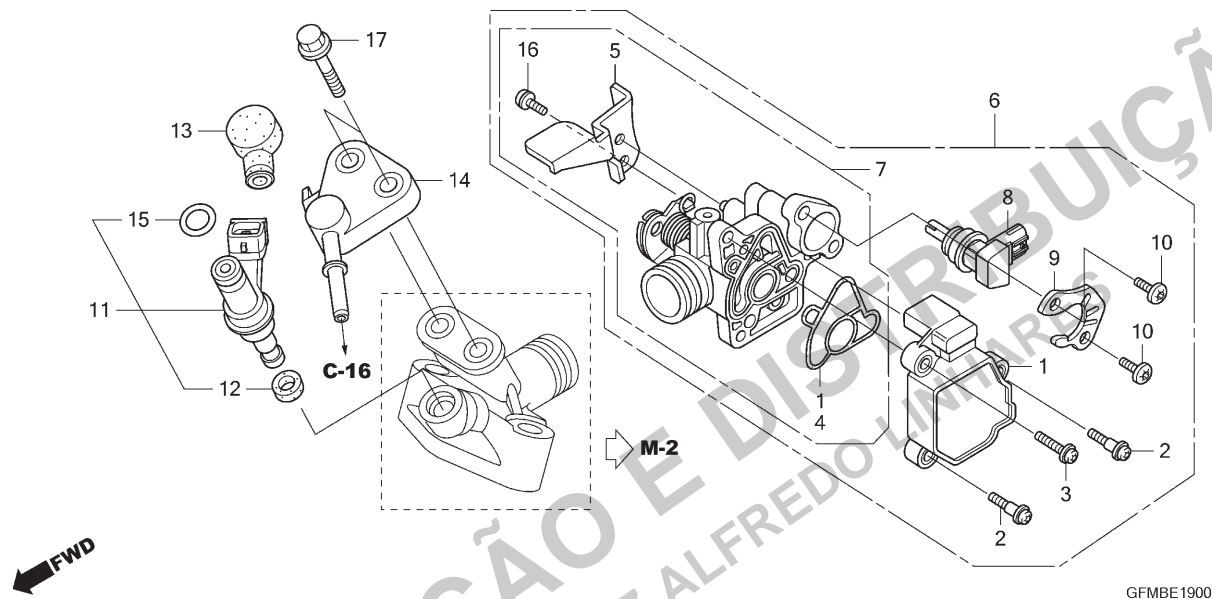


Voltar

Ref. Nº	N.O.S.	Item de serviço	T.M.O.	Ref. Nº	Nº da peça	Descrição	Qtd. LEAD110 A	Nº de série	Tipo
1	1101B5	Árvore de Manivelas 4,3		1	13000-GFM-B20	Árvore Manivelas, Comp.	1
		• Inclui: Remoção e instalação do motor		2	13011-GCC-B50	Anéis Pistão, Jogo (STD.)	1
		(2,4,5)			13012-GCC-B50	Anéis Pistão, Jogo (0,25)	(1)
3					13013-GCC-B50	Anéis Pistão, Jogo (0,50)	(1)
	111103	Anel, Pistão e/ou Pistão (Um) 2,6			13014-GCC-B50	Anéis Pistão, Jogo (0,75)	(1)
		• Inclui: Remoção e instalação do motor			13015-GCC-B50	Anéis Pistão, Jogo (1,00)	(1)
				3	13101-GFM-900	Pistão (STD.)	1
					13102-GFM-900	Pistão (0,25)	(1)
					13103-GFM-900	Pistão (0,50)	(1)
					13104-GFM-900	Pistão (0,75)	(1)
					13105-GFM-900	Pistão (1,00)	(1)
				4	13111-GCC-C50	Pino, Pistão	1
				5	13115-001-000	Trava, Pino Pistão	2
				6	90741-GFM-900	Chave, Woodruff, 4mm	1

M-19

Corpo do Acelerador

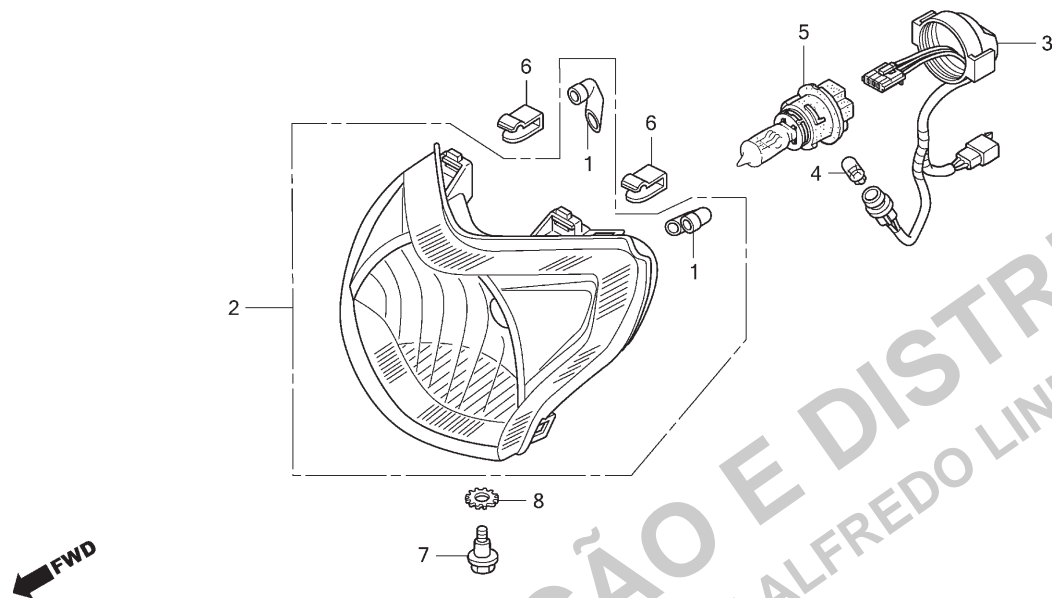


Ref. Nº	N.O.S.	Item de serviço	T.M.O.	Ref. Nº	Nº da peça	Descrição	Qtd. LEAD110 A	Nº de série	Tipo
1	617115	Sensor, Acelerador	0,6	1	16060-GFZ-003	Sensor, Jogo	1
6	311132	Corpo Conj., Acelerador	0,6	2	16081-KPH-701	Parafuso, Torx, 5X8,7	2
7	311130	Corpo, Acelerador	0,7	3	16082-KPH-701	Parafuso, Torx, 5x17	1
8	3111N5	Válvula, Controle Ar Marcha Lenta ...	0,6	4	16083-KTR-941	Anel Vedação, Corpo Acelerador	1
11	311145	Injetor, Combustível	0,5	5	16169-GFM-901	Placa, Suporte	1
				6	16400-GFM-M01	Corpo Acelerador, Conj. (GQQ7A A)	1
				7	16410-GFM-M01	Corpo, Comp.	1
				8	16430-GFM-901	Válvula Conj., Controle Ar Marcha Lenta	1
				9	16432-GFM-901	Placa, Válvula Controle Ar Marcha Lenta	1
				10	16433-HN8-A61	Parafuso, Torx	2
				11	16450-KVB-T01	Injetor Conj., Combustível	1
				12	16472-KPH-701	Anel, Vedação	1
				13	16718-GFM-900	Amortecedor A, Conector	1
				14	17565-GFM-900	Junção, Injetor	1
				15	91301-KPH-701	Anel, Vedação, 7,3x2,2	1
				16	93892-05012-18	Parafuso-arruela, 5x12	1
				17	95701-06022-00	Parafuso, Flange, 6x22	2

2

 Voltar

C-1 **Farol**



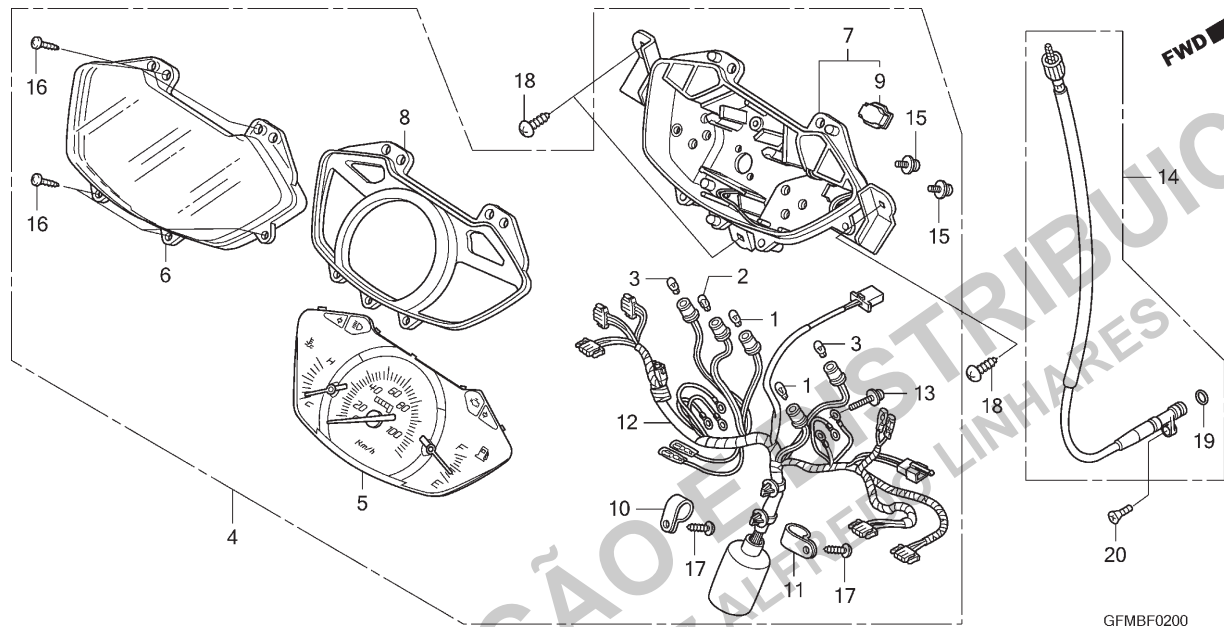
GFMBF0100

Ref. Nº	N.O.S.	Item de serviço	T.M.O.	Ref. Nº	Nº da peça	Descrição	Qtd. LEAD110 A	Nº de série	Tipo
2	6161A7	Farol Comp.	0,3	1	33113-GCC-B50	Tubo, CP	2
3	6161B1	Soquete, Farol	0,2	2	33120-GFM-B10	Farol Comp.	1
4	616182	Lâmpada, Luz Posição	0,2	3	33130-GFM-B10	Soquete, Comp., Farol	1
5	616118	Lâmpada, Farol	0,2	4	33301-GCC-W00	Lâmpada, Posição (12V 5W)	1
				5	34901-GFM-B20	Lâmpada, Farol (12V 35/30W) (HS5)	1
				6	53208-GFM-970	Presilha, Farol	2
				7	90101-GJ6-000	Parafuso, Ajuste	1
				8	90307-GAZ-980	Arruela, Trava, 6mm	1

3

Voltar

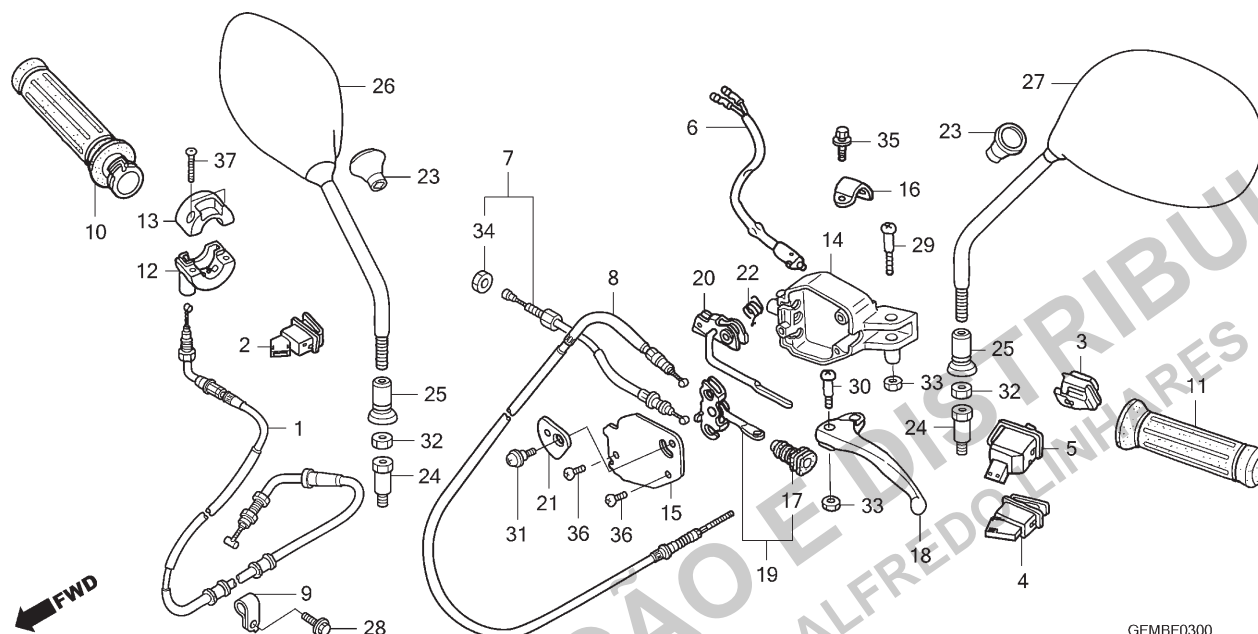
Velocímetro



Ref. Nº	N.O.S.	Item de serviço	T.M.O.	Ref. Nº	Nº da peça	Descrição	Qtd. LEAD110 A	Nº de série	Tipo
4	8121A1	Instrumentos Conj., Painei	0,5	1	34906-GFM-B20	Lâmpada (T10 12V 1,7W)	2		
5	8121A2	Instrumentos, Painei	0,5	2	34918-KCS-920	Lâmpada (T6,5) (12V 1,7W)	1		
6	8121B7	Lentes, Instrumentos	0,4	3	34928-KCS-920	Lâmpada (T6,5) (12V 3W)	2		
7	8121B3	Carcaca, Instrumentos	0,7	4	37200-GFM-B11	Velocímetro Conj. (KPH)	1		
8	4131A3	Placa, Refletora	0,4	5	37210-GFM-B11	Velocímetro Comp.	1		
12	6161G4	Soquete Conj., Lâmpada							
		Instrumentos	0,6	6	37211-GFM-B20	Lentes	1		
14	811160	Cabo, Velocímetro	0,3	7	37212-GFM-B21	Carcaca Conj.	1		
				8	37213-GFM-B21	Placa, Refletora	1		
				9	37215-GFM-B20	Capa	1		
				10	37215-KCW-870	Braçadeira	1		
				11	37216-GFM-B20	Braçadeira, Fiação	1		
				12	37224-GFM-B10	Soquete, Comp.	1		
				13	37305-KW6-840	Parafuso-arruela, 3x22	6		
				14	44830-GFM-970	Cabo Comp., Velocímetro	1		
				15	90035-GW3-980	Parafuso-arruela, Especial, 4x10	2		
				16	90101-KCJ-710	Parafuso, Fixação, 3x14	6		
				17	90109-GFH-930	Parafuso, Fixação, 4x14	2		
				18	90188-GHR-J60	Parafuso, Fixação, 5x16 (PO)	3		
				19	91301-027-000	Anel, Vedação, 6,8x1,9	1		
				20	93700-05018-OA	Parafuso, Oval, 5x18	1		

C-3

**Alavancas •
Interruptores •
Cabos • Espelhos**



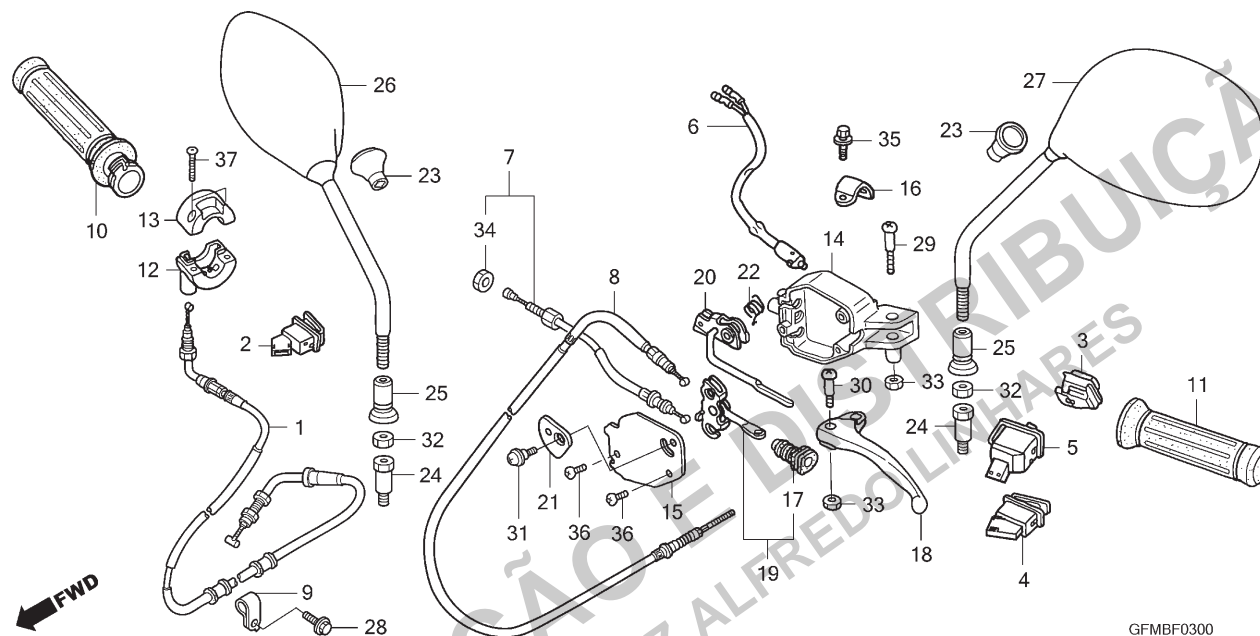
Ref. Nº	N.O.S.	Item de serviço	T.M.O.	Ref. Nº	Nº da peça	Descrição	Qtd. LEAD110 A	Nº de série	Tipo
1	811100	Cabo, Acelerador	1,2	1	17910-GFM-971	Cabo Comp., Acelerador	1
2	615116	Interruptor, Partida	0,3	2	35160-GFM-971	Interruptor, Partida	1
3	615117	Interruptor, Intensidade	0,3	3	35170-GFM-B20	Interruptor, Intensidade	1
4	6151A3	Interruptor, Buzina	0,3	4	35180-GFM-971	Interruptor, Buzina	1
5	615118	Interruptor, Sinalizador	0,3	5	35200-GFM-B10	Interruptor, Sinalizador	1
6	6151B3	Interruptor, Freio Traseiro:							
		Alavanca Lateral	0,4	6	35340-GCC-J80	Interruptor Conj., Freio Dianteiro	1
	6151B6	Interruptor, Freio: Ambos	0,6	7	43440-GFM-B20	Cabo Comp., Conexão Freio Dianteiro ...	1
7	8111B9	Cabo, Conexão Freio Dianteiro	0,4	8	43450-GFM-B20	Cabo Comp., Freio Traseiro	1
8	811130	Cabo, Freio Traseiro	1,4	9	50180-GFM-970	Braçadeira, Cabo Acelerador	1
10	810150	Manopla, Acelerador	0,3	10	53140-GFM-970	Manopla Comp., Acelerador	1
11	8101C0	Manopla: Esquerda	0,1						
12	810155	Corpo, Acelerador	0,3	11	53166-GFM-970	Manopla, Esquerda	1
14	8101C8	Suporte, Alavanca Manopla:		12	53167-GFM-970	Carcaça, Inferior Acelerador	1
		Esquerda	0,6	13	53168-GFM-970	Carcaça, Superior Acelerador	1
18	8101C6	Alavanca, Manopla: Esquerda	0,3	14	53172-GFM-900	Suporte, Alavanca Esquerda Freio	1
	8101F5	Alavanca, Manopla: Ambas	0,5	15	53173-GFM-900	Tampa, Suporte Alavanca			
19	8101D1	Equalizador, Cabo Freio	0,5			Esquerda Freio	1
20	8101D2	Alavanca, Trava Freio Traseiro	0,3						
				16	53173-GFM-970	Presilha, Suporte Manopla	1
				17	53176-GBL-870	Capa, Vareta Alavanca Freio	1
				18	53178-GFM-900	Alavanca, Esquerda Guidão	1
				19	53180-GFM-900	Equalizador Conj.	1
				20	53185-GFM-970	Braço Comp., Trava Freio Traseiro	1

3



Voltar

C-3
Alavancas •
Interruptores •
Cabos • Espelhos



Ref. Nº	N.O.S.	Item de serviço	T.M.O.	Ref. Nº	Nº da peça	Descrição	Qtd. LEAD110 A	Nº de série	Tipo
				21	53186-GBL-870	Tampa, Alavanca Trava Freio Traseiro	1
				22	53188-GBL-870	Mola, Retorno Braço Trava Freio	1
				23	88113-GCC-J71	Capa, Espelho	2
				24	88115-GFC-B41	Parafuso, Adaptador, 8mm	2
				25	88119-GCC-J71	Capa, Porca Trava	2
				26	88210-GFM-971	Espelho Retrovisor Comp., Direito	1
				27	88220-GFM-971	Espelho Retrovisor Comp., Esquerdo	1
				28	90032-GHR-J40	Parafuso, Flange, 6x12	1
				29	90115-GFM-900	Parafuso Pivô, Alavanca Manopla	1
				30	90116-GFM-900	Parafuso Pivô, Alavanca Manopla	1
				31	90118-GFM-900	Parafuso, Phillips, 5x13	1
				32	90301-GFC-B41	Porca, Trava (Rosca Invertida)	2
				33	90302-GCC-000	Porca, Sextavada, 5mm	2
				34	90303-GFC-890	Porca, Sextavada, 8mm	1
				35	93401-06020-00	Parafuso-arruela, 6x20	1
				36	93500-05012-1H	Parafuso, Phillips, 5x12	2
				37	93500-05022-0A	Parafuso, Phillips, 5x22	2

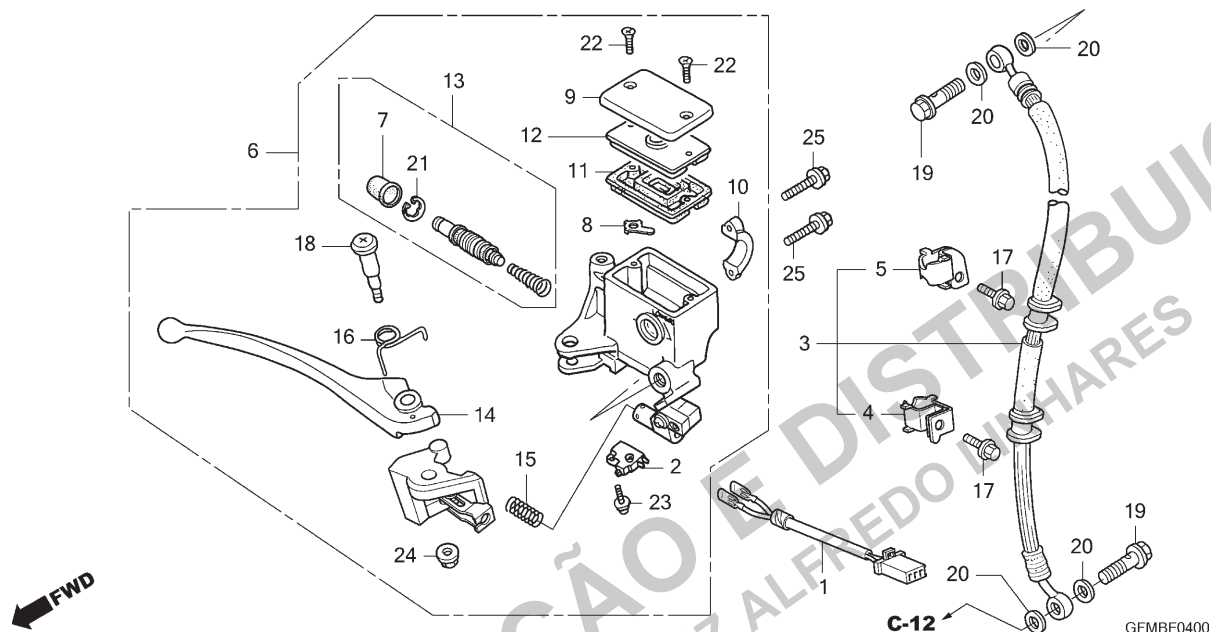
3



Voltar

C-4

Cilindro Mestre do Freio Dianteiro



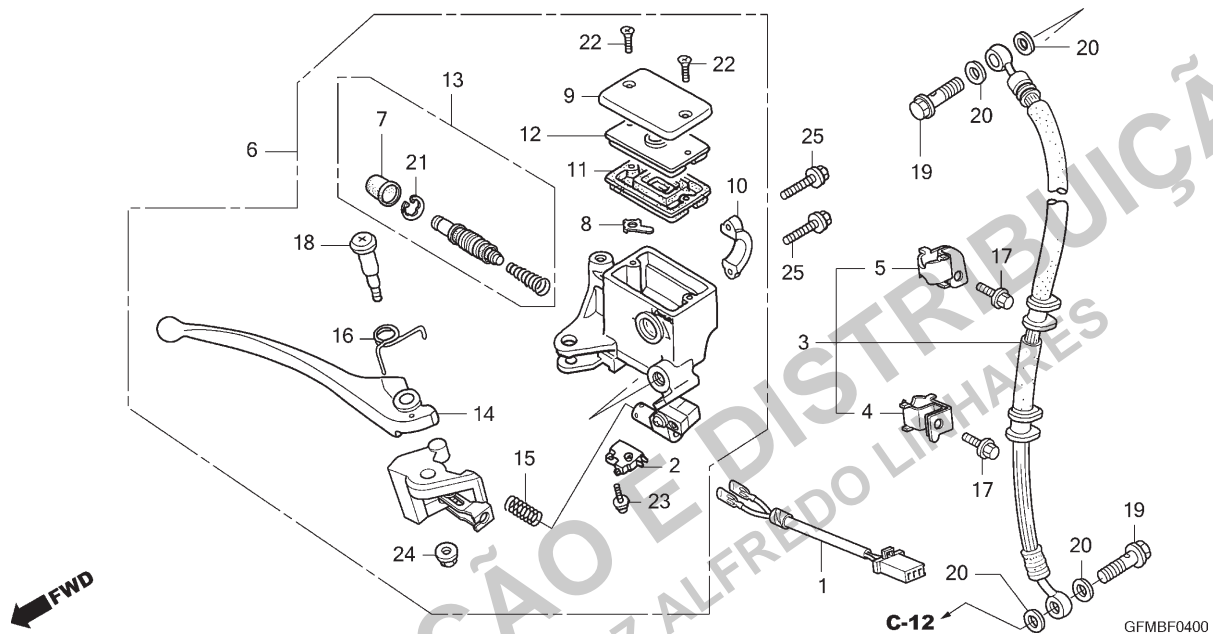
Ref. Nº	N.O.S.	Item de serviço	T.M.O.	Ref. Nº	Nº da peça	Descrição	Qtd. LEAD110 A	Nº de série	Tipo
2	6151B2	Interruptor, Freio Dianteiro	0,3	1	32102-GFM-890	Fiação Secundária, Interruptor Freio Dianteiro	1
	6151B6	Interruptor, Freio: Ambos	0,6						
3	7121A0	Mangueira, Freio Dianteiro	0,7	2	35340-MA5-671	Interruptor Conj., Freio Dianteiro	1
		• Inclui: Sangria dos freios		3	45125-GFM-971	Mangueira Comp., Freio Dianteiro	1
6	712105	Cilindro Mestre, Freio Dianteiro	0,7	4	45127-GFM-900	Braçadeira A, Mangueira Freio	1
		• Inclui: Sangria dos freios		5	45128-GFM-970	Braçadeira B, Mangueira Freio	1
11	7121G6	Diafragma, Cilindro Mestre Freio Dianteiro	0,2	6	45500-GFM-M01	Cilindro Mestre Conj., Freio Dianteiro	1
13	7121G9	Pistão Jogo, Cilindro Mestre Freio Dianteiro	0,7	7	45504-410-003	Capa, Comp.	1
		• Inclui: Sangria dos freios		8	45512-MA6-006	Protetor	1
14	8101C7	Alavanca, Manopla: Direita	0,3	9	45513-KV2-901	Tampa, Cilindro Mestre	1
	8101F5	Alavanca, Manopla: Ambas	0,5	10	45517-166-006	Suporte, Cilindro Mestre	1
15	8101D3	Mola, Retorno Alavanca Manopla	0,3	11	45520-MG7-006	Diafragma	1
				12	45521-HA2-006	Placa, Diafragma	1
				13	45530-471-831	Cilindro Mestre, Conj.	1
				14	53175-GFM-971	Alavanca, Direita Guidão	1
				15	53198-GBL-870	Mola, Retorno	1
				16	53199-GCS-010	Mola, Retorno Alavanca Freio	1
				17	90032-GHR-640	Parafuso, Flange, 6x12	2
				18	90114-GBL-871	Parafuso, Alavanca	1
				19	90145-MS9-612	Parafuso, Óleo, 10x22	2
				20	90545-KCW-880	Arruela, Parafuso Óleo	4

3



Voltar

C-4 Cilindro Mestre do Freio Dianteiro



Ref. Nº	N.O.S.	Item de serviço	T.M.O.	Ref. Nº	Nº da peça	Descrição	Qtd. LEAD110 A	Nº de série	Tipo
				21	90651-MA5-671	Anel Elástico	1
				22	93600-04012-1G	Parafuso, Cabeça Chata, 4x12	2
				23	93893-04012-17	Parafuso-arruela, 4x12	1
				24	94050-06000	Porca, Flange, 6mm	1
				25	96001-06022-00	Parafuso, Flange, 6x22	2

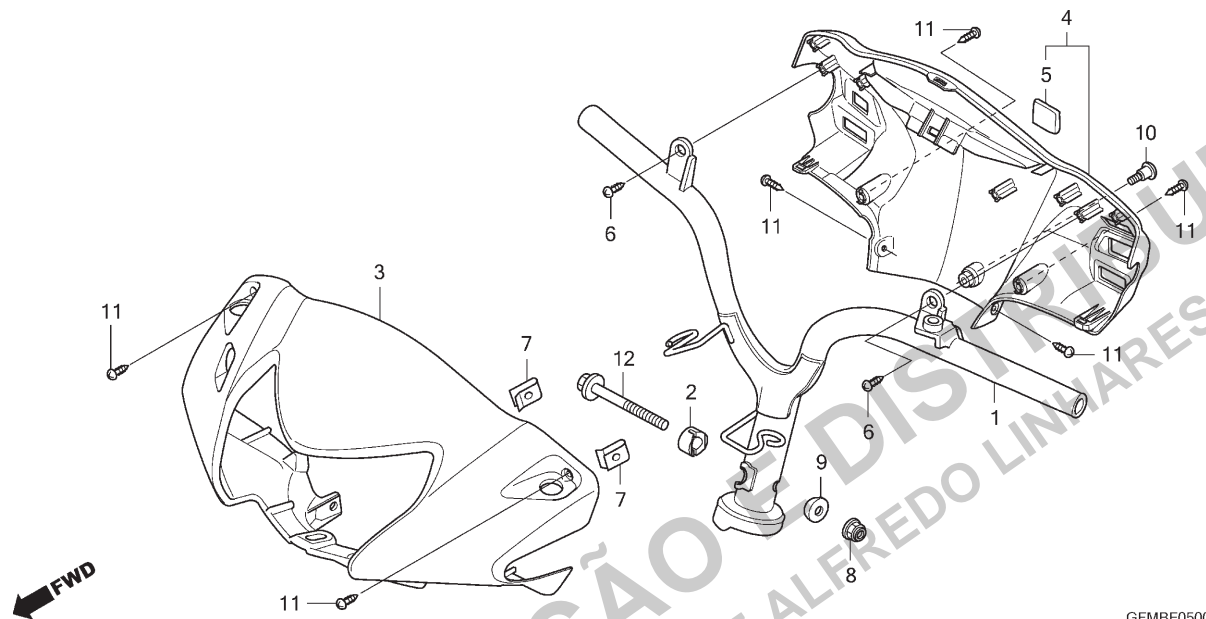
3



Voltar

C-5

Guidão • Tampa do Guidão



GFMBF0500

Ref. N°	N.O.S.	Item de serviço	T.M.O.	Ref. N°	N° da peça	Descrição	Qtd. LEAD110 A	N° de série	Tipo
1	810100	Guidão	0,7	1	53100-GFM-970	Guidão Comp.	1
3	4131B5	Tampa, Guidão: Dianteira	0,3	2	53124-GFM-970	Bucha, Fixação Guidão	1
4	4131B6	Tampa, Guidão: Traseira	0,5	3	53205-GFM-M00ZA	Tampa, Dianteira *NH1*	1
	4131U1	Tampa, Guidão: Ambas	0,6		53205-GFM-M00ZB *NH411M*	Prata Force Metálico	1
					53205-GFM-M00ZC *R301C*	Vermelho Bromeria Candy	1
					53205-GFM-M00ZE *YR296M*	Bege Citrino Metálico	1
				4	53250-GFM-M00ZA	Tampa Comp., Guidão *NH1*	1
				5	86150-GFC-902	Emblema (UEHARA)	1
				6	90138-GHR-J40	Parafuso, Fixação, 4x12	2
				7	90303-GFM-970	Porca, Pressão, 4mm	2
				8	90304-KCS-920	Porca, U, 10mm	1
				9	90502-GFM-970	Bucha, Fixação Guidão	1
				10	91422-GFM-970	Parafuso, Phillips Especial, 5mm	1
				11	93903-34380	Parafuso, Fixação, 4x12	6
				12	95801-10055-08	Parafuso, Flange, 10x55	1

3

Voltar

Tampa Dianteira

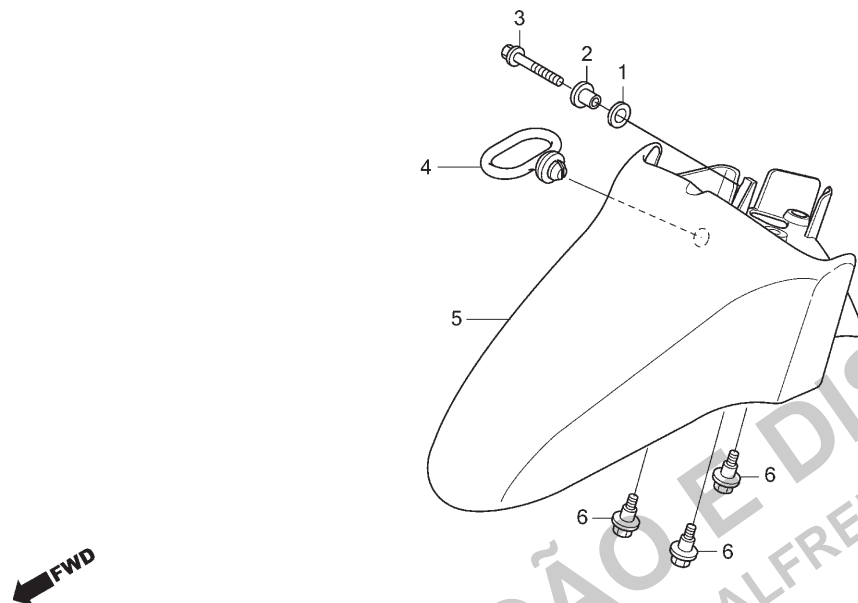


GFMBF0600

Ref. Nº	N.O.S.	Item de serviço	T.M.O.	Ref. Nº	Nº da peça	Descrição	Qtd. LEAD110 A	Nº de série	Tipo
1	4111E3	Tampa, Dianteira	0,2	1	64300-GFM-M00ZA	Tampa Jogo, Dianteira (WL)			
2	413130	Tampa, Inferior Dianteira	0,6		"NH1" Preto	1
					64300-GFM-M00ZB "NH411M" Prata Force Metálico	1
					64300-GFM-M00ZE "R301C1" Vermelho Bromeria Candy	1
					64300-GFM-M00ZF "YR296M" Bege Citrino Metálico	1
				2	64301-GFM-M00ZA	Tampa, Dianteira			
					"NH1" Preto	1
					64301-GFM-M00ZB "NH411M" Prata Force Metálico	1
					64301-GFM-M00ZC "R301C" Vermelho Bromeria Candy	1
					64301-GFM-M00ZE "YR296M" Bege Citrino Metálico	1
				3	64305-GFM-M00	Capa, Tampa Dianteira	1
				4	90110-GAH-000	Parafuso, Especial, 6x14	1
				5	90138-GHR-J40	Parafuso, Fixação, 4x12	2
				6	90190-GFM-970	Parafuso, Especial, 6x10	2
				7	90303-GFM-970	Porca, Pressão, 4mm	8
				8	93903-34380	Parafuso, Fixação, 4x12	2

C-7

Para-lama Dianteiro



GFMBF0700

Ref. Nº	N.O.S.	Item de serviço	T.M.O.	Ref. Nº	Nº da peça	Descrição	Qtd. LEAD110 A	Nº de série	Tipo
2	4131B7	Para-lama, Dianteiro	0,3	1	61102-GFM-A00	Arruela, Fixação Para-lama Dianteiro	1
				2	90175-MCT-640	Bucha	1
				3	95701-06018-00	Parafuso, Flange, 6x18	1
				4	45451-GFM-970	Bucha, Cabo	1
				5	61100-GFM-M00ZA	Para-lama, Dianteiro			
					NH1 Preto	1
					61100-GFM-M00ZB *NH411M* Prata Force Metálico	1
					61100-GFM-M00ZC *R301C* Vermelho Broméria Candy	1
					61100-GFM-M00ZE *YR296M* Bege Citrino Metálico	1
				6	90111-GFM-970	Parafuso, Especial, 6mm	3

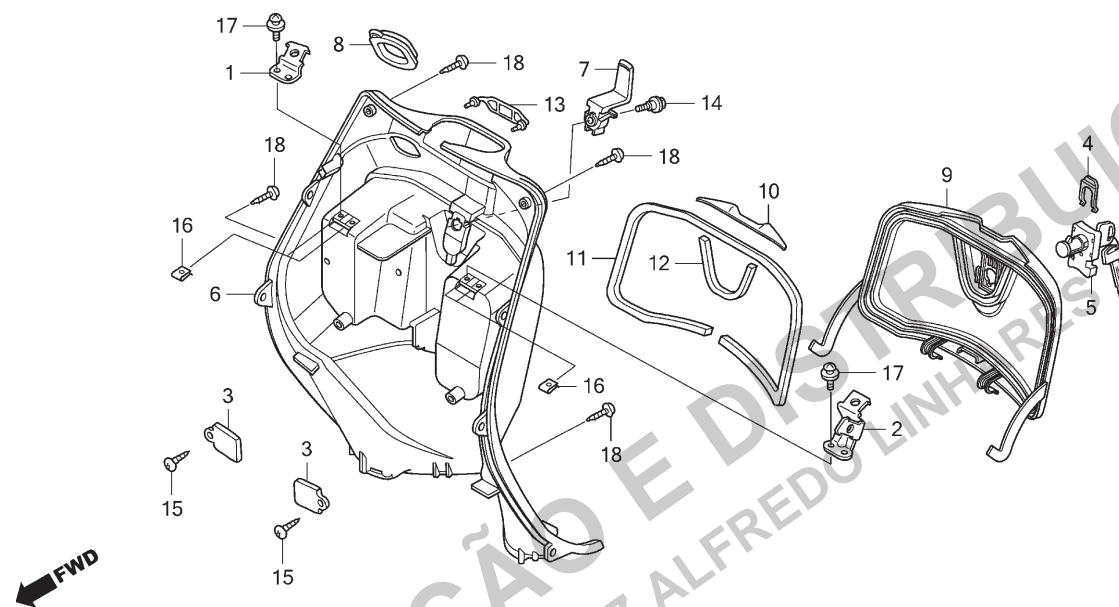
3



Voltar

C-8

Compartimento Interno



GFMBF0800

Ref. Nº	N.O.S.	Item de serviço	T.M.O.	Ref. Nº	Nº da peça	Descrição	Qtd. LEAD110 A	Nº de série	Tipo
5	4101R6	Trava, Tampa Compartimento Interno	0,1	1	50301-GFM-970	Suporte, Unidade Controle Motor	1
6	411150	Painel, Interno	1,0	2	50302-GFM-970	Suporte, Relé	1
9	4101R5	Tampa, Compartimento Interno	0,6	3	64309-GFM-M00	Capa, Dobradiça Tampa	2
				4	75581-GFM-970	Mola, Fixação	1
				5	77239-GFM-B20	Trava, Compartimento Interno	1
				6	81131-GFM-M00ZA	Compartimento, Interno			
					NH1 Preto	1
				7	81132-GFM-M00	Gancho, Bagageiro	1
				8	81133-GCC-C50	Tampa, Interruptor Ignição & Trava	1
				9	81141-GFM-M00ZA	Tampa, Compartimento Interno			
					NH1 Preto	1
				10	81142-GFM-900	Espaçador, Compartimento Interno	1
				11	81146-GFM-900	Vedador A, Borracha	1
				12	81147-GFM-900	Vedador B, Borracha	1
				13	89012-GFM-900	Presilha, Ferramentas	1
				14	90112-GFM-970	Parafuso, Especial, 6mm	1
				15	90138-GHR-J40	Parafuso, Fixação, 4x12	2
				16	90677-GFM-970	Porca, Presilha, 5mm	4
				17	93891-05010-08	Parafuso-arruela, 5x10	4
				18	93903-34380	Parafuso, Fixação, 4x12	4

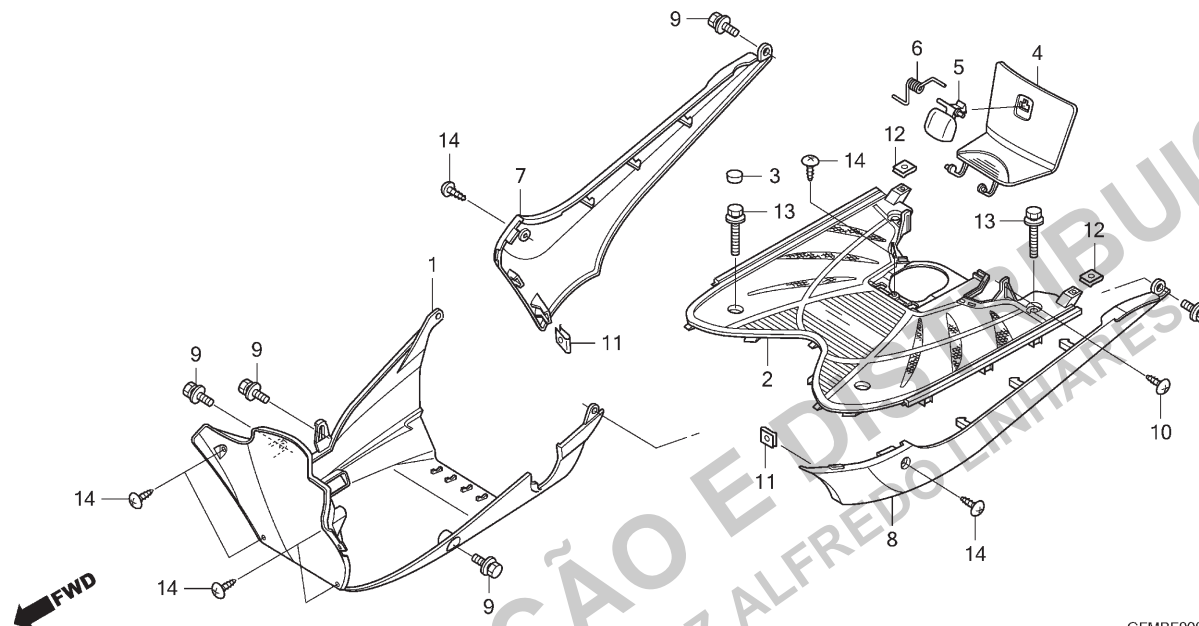
3



Voltar

C-9

Pedal do Assoalho • Tampa Inferior



GFMBF0900

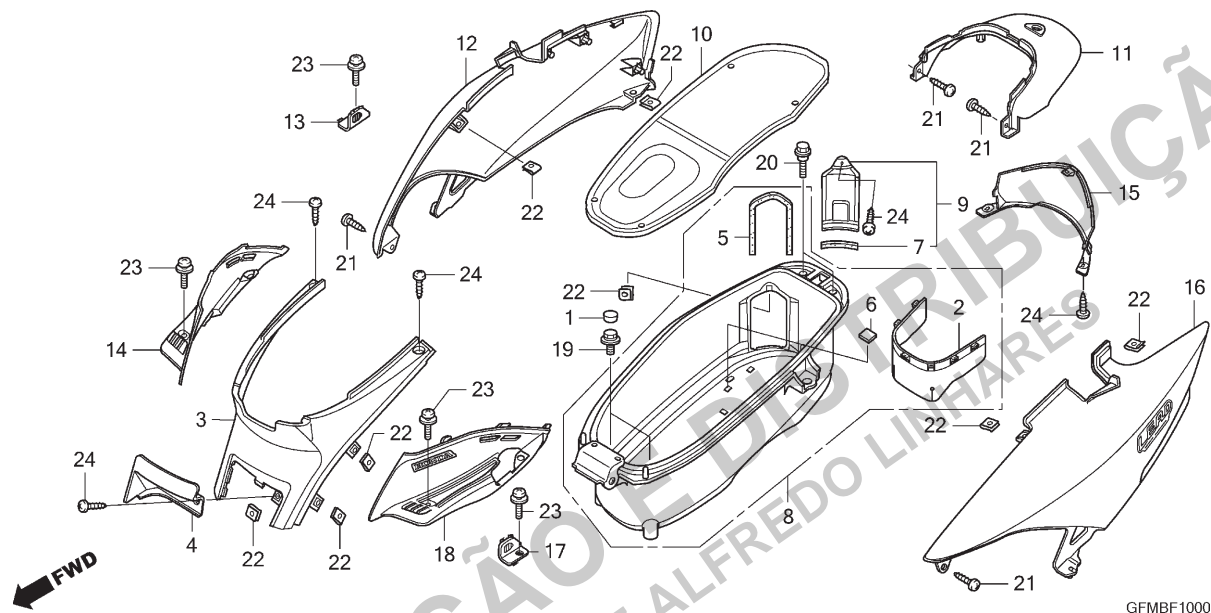
Ref. N°	N.O.S.	Item de serviço	T.M.O.	Ref. N°	N° da peça	Descrição	Qtd. LEAD110 A	N° de série	Tipo
1	4131B4	Tampa, Inferior	1,1	1	50621-GFM-M00	Tampa, Inferior	1
2	4131D2	Pedal, Assoalho	0,6	2	64310-GFM-M00ZA	Pedal, Assoalho
4	3101B8	Tampa, Combustível	0,6	*NH1* Preto	1
7	4131J6	Tampa, Lateral Assoalho: Direita	0,2	3	64311-GFM-900	Capa, Pedal Assoalho
8	4131J5	Tampa, Lateral Assoalho: Esquerda	0,2	4	80152-GFM-M00ZA	Tampa, Combustível	2
4131X0	Tampa, Lateral Assoalho: Ambas	0,4	*NH1* Preto	1
.....	5	80161-GFM-M00ZA	Botão, Tampa Combustível
.....	*NH1* Preto	1
.....	6	80162-GFM-970	Mola, Tampa Combustível	1
.....	7	83510-GFM-M00ZA	Tampa, Lateral Direita Assoalho
.....	*NH1* Preto	1
.....	83510-GFM-M00ZB	*NH411M* Prata Force Metálico	1
.....	83510-GFM-M00ZC	*R301C* Vermelho Broméria Candy	1
.....	83510-GFM-M00ZE	*YR296M* Bege Citrino Metálico	1
.....	8	83610-GFM-M00ZA	Tampa, Lateral Esquerda Assoalho
.....	*NH1* Preto	1
.....	83610-GFM-M00ZB	*NH411M* Prata Force Metálico	1
.....	83610-GFM-M00ZC	*R301C* Vermelho Broméria Candy	1
.....	83610-GFM-M00ZE	*YR296M* Bege Citrino Metálico	1
.....	9	90101-GFM-970	Parafuso-arruela, 6x12 (BF)	5
.....	10	90138-GHR-J40	Parafuso, Fixação, 4x12	2
.....
.....	11	90303-GFM-970	Porca, Pressão, 4mm	2
.....	12	90677-GFM-970	Porca, Presilha, 5mm	2
.....	13	93404-06020-00	Parafuso-arruela, 6x20	4
.....	14	93903-34380	Parafuso, Fixação, 4x12	7

3

Voltar

C-10

Compartimento de Bagagem • Tampa da Carcaça



Ref. Nº	N.O.S.	Item de serviço	T.M.O.	Ref. Nº	Nº da peça	Descrição	Qtd. LEAD110 A	Nº de série	Tipo
3	4131R6	Tampa, Carcaça: Central	0,4	1	64311-GFM-900	Capa, Pedal Assoalho	2		
4	413185	Tampa, Manutenção	0,1	2	80104-GFM-900	Placa, Protetor Para-lama Traseiro	1		
8	412102	Compartimento, Bagagem	0,3	3	80151-GFM-M00ZA	Tampa, Central			
11	4131J2	Tampa, Carcaça: Traseira	0,6		*NH1*	Preto	1		
12	4131J0	Tampa, Carcaça: Direita	0,6	4	80153-GFM-M00ZA	Tampa, Manutenção			
14	4131J4	Tampa, Lateral Carcaça: Direita	0,1		*NH1*	Preto	1		
15	413124	Tampa, Inferior Traseira	0,2	5	81254-GFM-970	Vedador, Tampa Compartimento			
16	4131H9	Tampa, Carcaça: Esquerda	0,6		Bagagem		1		
	4131J1	Tampa, Carcaça: Ambas	0,7	6	81255-GFM-970	Vedador, Protetor	6		
18	4131J3	Tampa, Lateral Carcaça: Esquerda ...	0,1	7	81256-GFM-970	Vedador B, Tampa Compartimento			
	4131L6	Tampa, Lateral Carcaça: Ambas	0,2		Bagagem		1		
				8	81260-GFM-M00	Compartimento Conj., Bagagem	1		
				9	81270-GFM-M00	Tampa, Compartimento Bagagem	1		
				10	81271-GFM-900	Carpete, Compartimento Bagagem	1		
				11	83502-GFM-M00ZA	Tampa, Central Traseira			
					NH1	Preto	1		
					83502-GFM-M00ZB *NH411M*	Prata Force Metálico	1		
					83502-GFM-M00ZC *R301C*	Vermelho Bromeria Candy	1		
					83502-GFM-M00ZE *YR296M*	Bege Citrino Metálico	1		
				12	83505-GFM-M00ZA	Tampa Jogo, Carcaça Direita (WL)			
					NH1	Preto	1		
					83505-GFM-M00ZB *NH411M*	Prata Force Metálico	1		
					83505-GFM-M00ZC *R301C*	Vermelho Bromeria Candy	1		
					83505-GFM-M00ZD *YR296M*	Bege Citrino Metálico	1		

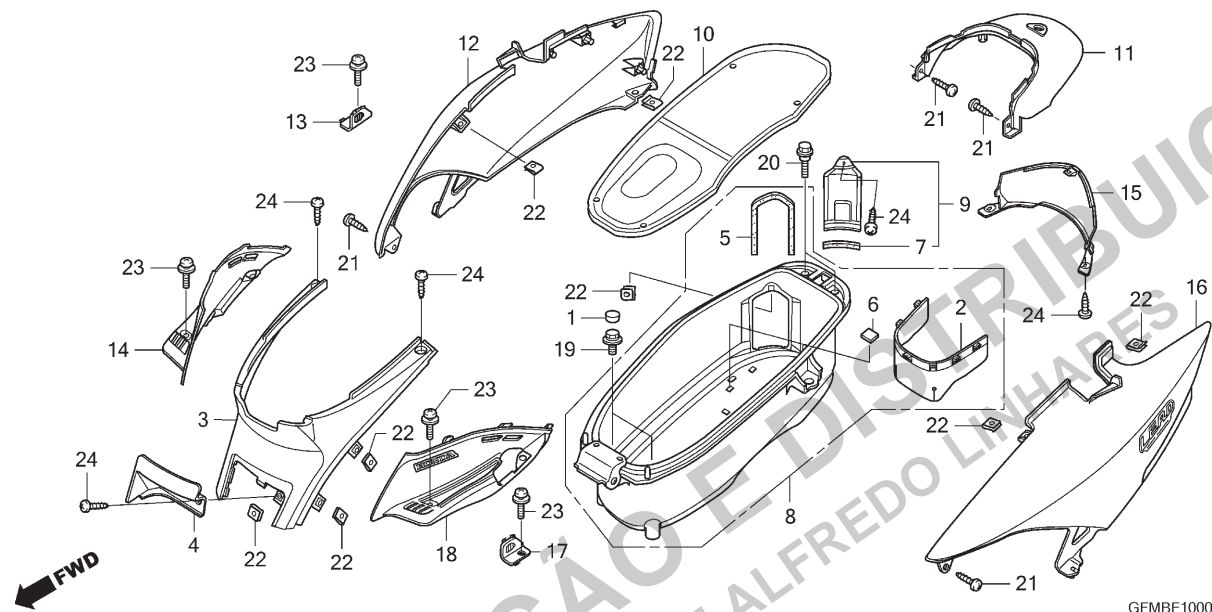
3



Voltar

C-10

Compartimento de Bagagem • Tampa da Carcaça



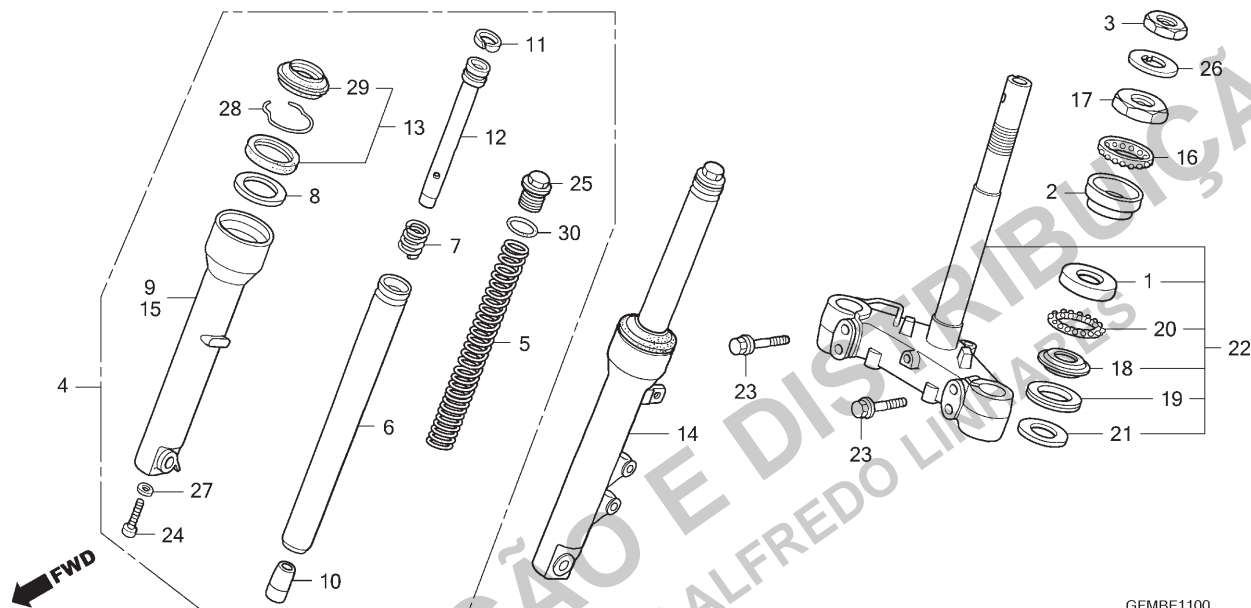
Ref. N°	N.O.S.	Item de serviço	T.M.O.	Ref. N°	N° da peça	Descrição	Qtd. LEAD110 A	N° de série	Tipo
				13	83521-GFM-M00ZA	Tampa, Lateral Central Direita *NH1*	1		
				14	83525-GFM-M00ZA	Tampa Jogo, Lateral Central Direita (WL) *NH1*	1		
				15	83603-GFM-M00ZA	Tampa Conj., Lanterna Traseira (WL) *NH1*	1		
					83603-GFM-M00ZB	*NH411M* Prata Force Metálico	1		
					83603-GFM-M00ZC	*R301C* Vermelho Broméria Candy	1		
					83603-GFM-M00ZE	*YR296M* Bege Citrino Metálico	1		
				16	83605-GFM-M00ZA	Tampa Jogo, Carcaça Esquerda (WL) *NH1*	1		
					83605-GFM-M00ZB	*NH411M* Prata Force Metálico	1		
					83605-GFM-M00ZC	*R301C* Vermelho Broméria Candy	1		
					83605-GFM-M00ZD	*YR296M* Bege Citrino Metálico	1		
				17	83621-GFM-M00ZA	Tampa, Lateral Central Esquerda *NH1*	1		
				18	83625-GFM-M00ZA	Tampa Jogo, Lateral Central Esquerda (WL) *NH1*	1		
				19	90101-GFM-970	Parafuso-arruela, 6x12 (BF)	2		
				20	90111-KRH-D20	Parafuso, Flange, 6mm	2		
				21	90138-GHR-J40	Parafuso, Fixação, 4x12	4		
				22	90303-GFM-970	Porca, Pressão, 4mm	10		
				23	93891-05014-07	Parafuso-arruela, 5x14	4		
				24	93903-34380	Parafuso, Fixação, 4x12	6		

3

Voltar

C-11

Coluna de Direção • Garfo Dianteiro



GFMBF1100

Ref. Nº	N.O.S.	Item de serviço	T.M.O.	Ref. Nº	Nº da peça	Descrição	Qtd. LEAD110 A	Nº de série	Tipo
1	5101A1	Pista, Esférica Direção: Inferior	1,1	1	50302-GFM-960	Pista, Esférica Inferior Direção	1
2	5101A0	Pista, Esférica Direção: Superior	1,1	2	50303-GFM-970	Pista, Esférica Superior Direção	1
4	5111C3	Garfo Conj., Dianteiro: Direito	0,4	3	50306-GFM-970	Porca, Trava Coluna Direção	1
5	5111C5	Mola, Garfo Dianteiro: Esquerda	0,6	4	51400-GFM-B20	Garfo Conj., Dianteiro Direito	1
5	5111C6	Mola, Garfo Dianteiro: Direita	0,6	5	51401-GFM-B20	Mola, Garfo Dianteiro	2
5	5111C7	Mola, Garfo Dianteiro: Ambas	0,9						
6		(7,8,11,12)		6	51410-GCC-B50	Cilindro Comp., Garfo Dianteiro	2
5111G2		Cilindro, Garfo Dianteiro: Esquerdo ..	0,8	7	51412-GCC-000	Mola, Retorno	2
5111G3		Cilindro, Garfo Dianteiro: Direito	0,8	8	51412-KEJ-900	Anel, Apoio	2
5111G4		Cilindro, Garfo Dianteiro: Ambos	1,3	9	51420-GFM-B20	Cilindro Comp., Inferior Dianteiro			
9	5111D2	Cilindro, Inferior: Direito	0,9				1
13	5111E7	Retentor Jogo, Garfo Dianteiro:		10	51432-GCC-B50	Retentor, Óleo	2
		Esquerdo	0,9						
	5111E8	Retentor Jogo, Garfo Dianteiro:		11	51437-GCC-000	Anel, Pistão	2
		Direito	0,9	12	51440-GFM-B20	Tubo, Assento	2
	5111E9	Retentor Jogo, Garfo Dianteiro:		13	51490-KEJ-900	Retentor Jogo, Garfo Dianteiro	2
		Ambos	1,5	14	51500-GFM-B20	Garfo Conj., Dianteiro Esquerdo	1
14	5111C2	Garfo Conj., Dianteiro: Esquerdo	0,4	15	51520-GFM-B20	Cilindro Comp., Inferior Dianteiro			
5111C4		Garfo Conj., Dianteiro: Ambos	0,5			Esquerdo	1
15	5111D1	Cilindro, Inferior: Esquerdo	0,9	16	53210-GFM-970	Esferas Aço Conj., Direção	1
5111D3		Cilindro, Inferior: Ambos	1,5	17	53211-GFM-970	Pista, Cônica Superior Direção	1
17	5101A9	Pista, Cônica Superior Direção	0,7	18	53212-GFM-970	Pista, Cônica Inferior Direção	1
18		(19,21)		19	53214-GFM-970	Retentor Pó, Coluna Direção	1
	5101B0	Pista, Cônica Inferior Direção	1,3	20	53215-GFM-970	Esferas Aço Conj., Direção	1
22	510100	Coluna ou Eixo Conj., Direção	1,1						

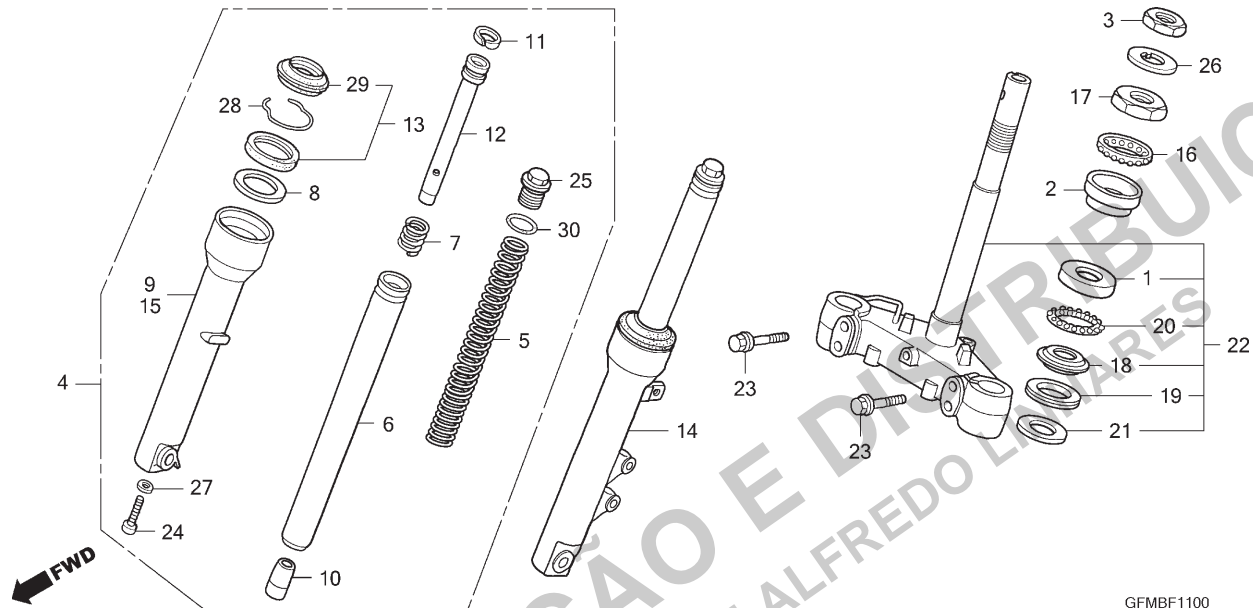
3



Voltar

C-11

Coluna de Direção • Garfo Dianteiro



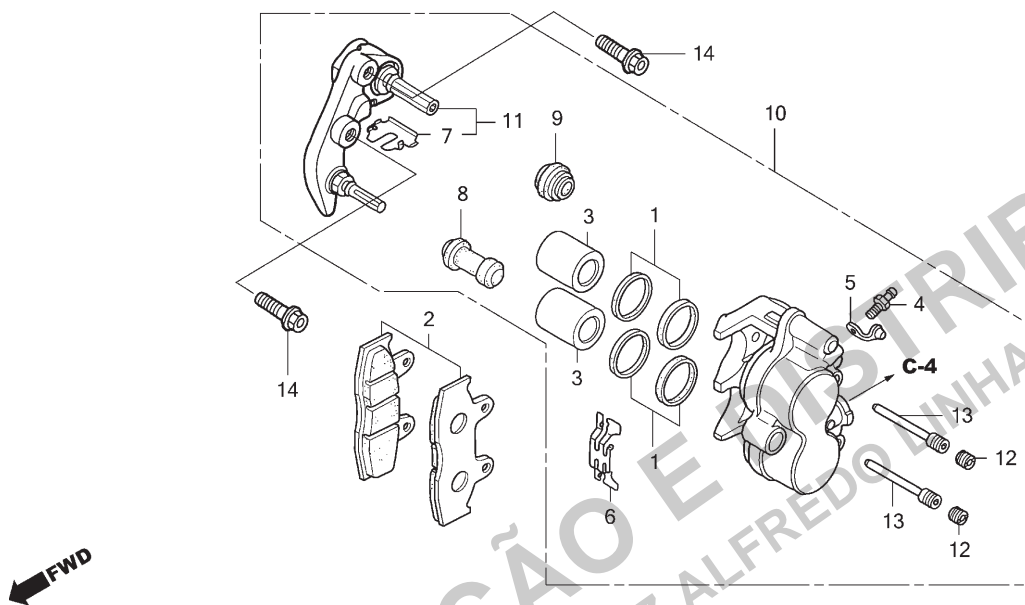
Ref. N°	N.O.S.	Item de serviço	T.M.O.	Ref. N°	N° da peça	Descrição	Qtd. LEAD110 A	N° de série	Tipo
21	53216-GFM-970	Arruela, Retentor Pó Coluna Direção		21	53216-GFM-970	Arruela, Retentor Pó Coluna Direção	1
22	53219-GFM-970	Coluna Direção, Subconj.		22	53219-GFM-970	Coluna Direção, Subconj.	1
23	90102-GFM-970	Parafuso, Flange, 10x45		23	90102-GFM-970	Parafuso, Flange, 10x45	4
24	90116-KCS-690	Parafuso, Allen, 8mm		24	90116-KCS-690	Parafuso, Allen, 8mm	2
25	90123-GFM-B20	Parafuso, Garfo Dianteiro		25	90123-GFM-B20	Parafuso, Garfo Dianteiro	2
26	90506-GFM-970	Arruela, Porca Trava		26	90506-GFM-970	Arruela, Porca Trava	1
27	90544-GCC-000	Guarnição		27	90544-GCC-000	Guarnição	2
28	90601-GCC-000	Anel, Limitador Retentor Óleo		28	90601-GCC-000	Anel, Limitador Retentor Óleo	2
29	91254-KEJ-900	Retentor Pó		29	91254-KEJ-900	Retentor Pó	2
30	91356-GCC-000	Anel, Vedação		30	91356-GCC-000	Anel, Vedação	2

3

 Voltar

C-12

Cáliper do Freio Dianteiro



GFMBF1200

Ref. Nº	N.O.S.	Item de serviço	T.M.O.	Ref. Nº	Nº da peça	Descrição	Qtd. LEAD110 A	Nº de série	Tipo
2	711115	Sapata (Pastilha) Jogo, Freio: Dianteiro	0,1	1	06431-MA3-405	Vedador Jogo, Pistão	2
3		(1)		2	06455-GCS-026	Pastilha Jogo, Freio Dianteiro	1
	7111D1	Pistão, Cáliper Freio Dianteiro	0,6	3	43107-MAJ-G41	Pistão, 27x31	2
		• Inclui: Sangria dos freios		4	43352-568-003	Parafuso, Sangria (NISSIN)	1
		• Nota: Mesmo tempo para		5	43353-461-771	Capa, Sangria	1
		duas unidades		6	45108-KCW-861	Mola, Pastilha	1
10	711130	Cáliper, Freio Dianteiro	0,5	7	45112-MG3-006	Retentor	1
		• Inclui: Sangria dos freios		8	45132-166-016	Coifa, Pino (NISSIN)	1
11	7111G0	Suporte, Cáliper Dianteiro	0,2	9	45133-MA3-006	Coifa B	1
				10	45150-KTZ-D01	Cáliper Subconj., Dianteiro Esquerdo (NISSIN)	1
				11	45190-KPM-871	Suporte Subconj., Cáliper Dianteiro Esquerdo	1
				12	45203-MG3-016	Plugue, Pino	2
				13	45215-KA3-732	Pino, Suporte	2
				14	90131-GFM-970	Parafuso, Flange, 8x35	2

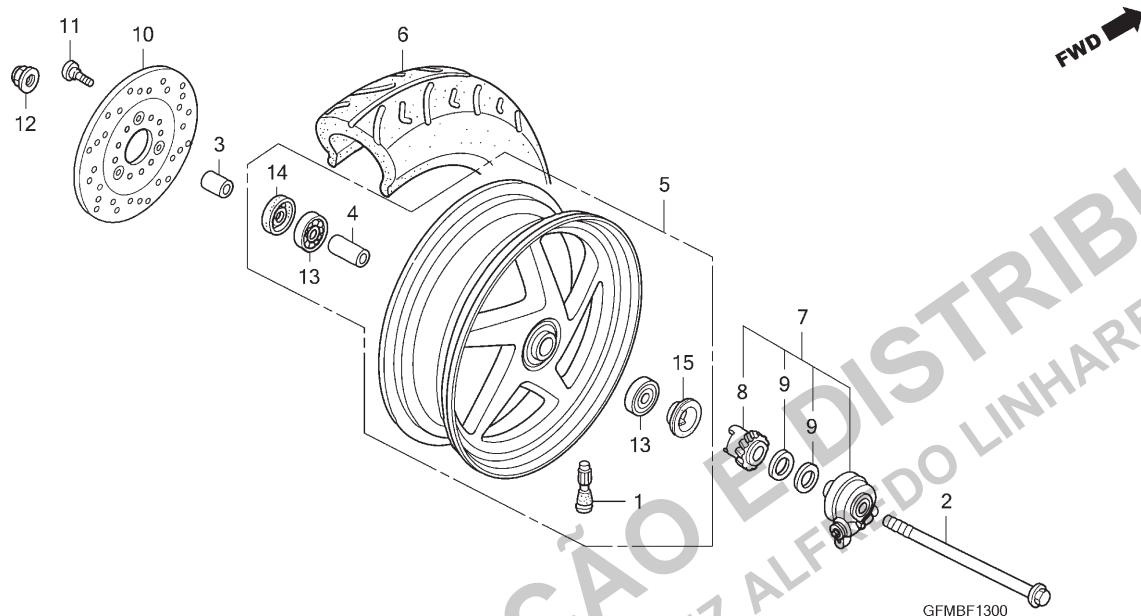
3



Voltar

C-13

Roda Dianteira



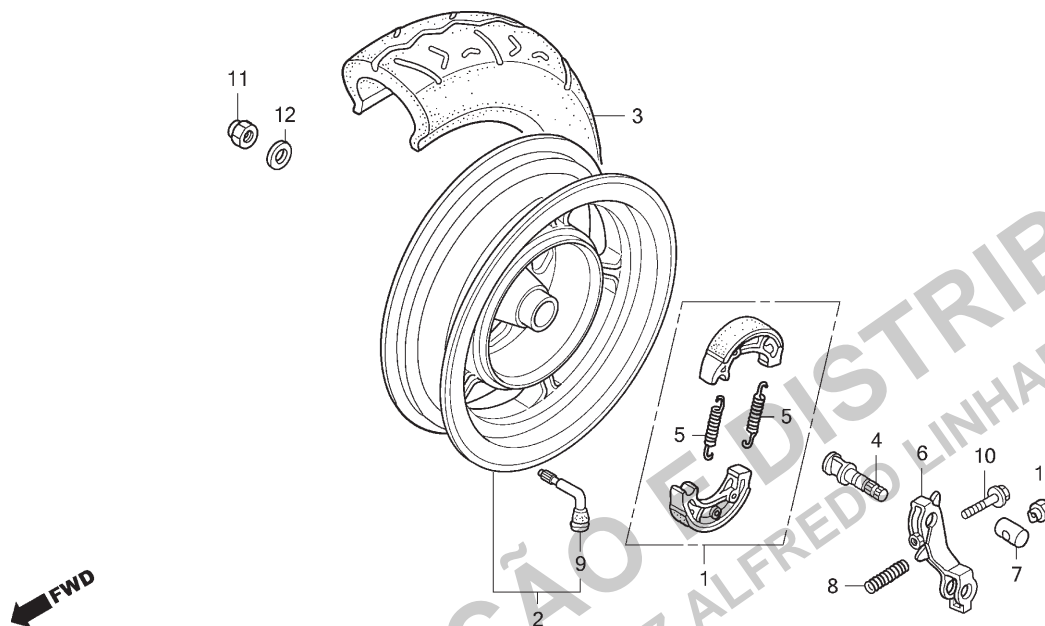
Ref. N°	N.O.S.	Item de serviço	T.M.O.	Ref. N°	N° da peça	Descrição	Qtd. LEAD110 A	N° de série	Tipo
2	710151	Eixo, Roda Dianteira	0,2	1	42753-GFM-970	Válvula, Aro (CHENG SHIN)	1
5	7101D4	Roda Dianteira	0,6	2	44301-GFM-970	Eixo, Roda Dianteira	1
6	710139	Pneu Dianteiro (Um)	0,5	3	44311-GFM-970	Espaçador, Lateral Roda Dianteira Esquerda	1
7	710145	Caixa Engrenagem Conj., Velocímetro	0,2	4	44620-GW3-980	Espaçador, Eixo Dianteiro	1
10	711120	Disco, Freio Dianteiro	0,3	5	44650-GFM-M00ZA	Roda Dianteira, Subconj. *NH295M*	1
13	710115	Rolamento, Roda Dianteira (Um)	0,4	6	44711-GFM-M00	Pneu (90/90-12 44J) (CHENG SHIN)	1
	710115G	• Substituição de 1 rolamento adicionar	0,1	7	44800-GFM-B20ZA	Caixa Conj., Engrenagem Velocímetro *NH295M*	1
				8	44806-GFM-B20	Engrenagem, Velocímetro	1
				9	44809-GFM-B20	Arruela, Engrenagem Velocímetro	2
				10	45351-GCC-C51	Disco, Freio Dianteiro Esquerdo	1
				11	90105-KL8-741	Parafuso, Disco Dianteiro 8x24 (SAGA)	3
				12	90306-KSB-900	Porca, Flange Especial, 12mm	1
				13	90912-GC8-003	Rolamento, Radial Esferas, 6201U (NTN)	2
					90912-GC8-004	Rolamento, Radial Esferas, 6201U (KOYO)	2
					90912-GC8-005	Rolamento, Radial Esferas, 6201U (NSK)	2
				14	91257-GFM-900	Retentor Pó, 35x20x7 (KOK)	1
					91257-HB3-003	Retentor Pó, 35x20x7 (ARAI)	1
				15	91258-GFM-900	Vedador, Caixa Engrenagem Velocímetro	1

3

Voltar

C-14

Roda Traseira



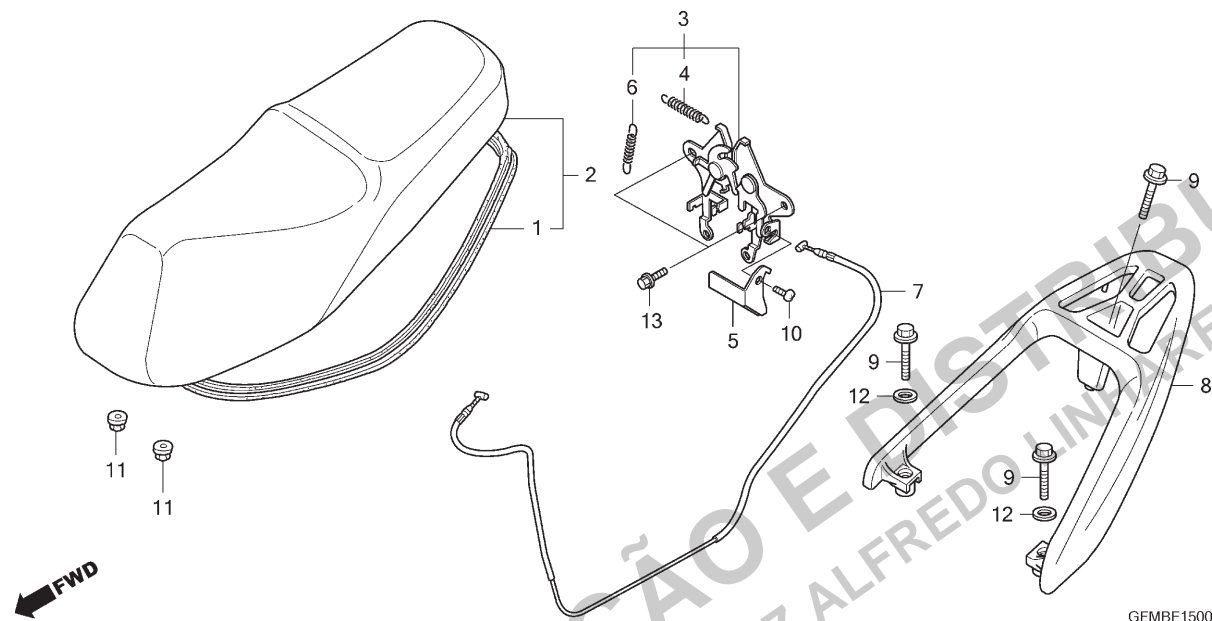
Ref. Nº	N.O.S.	Item de serviço	T.M.O.	Ref. Nº	Nº da peça	Descrição	Qtd. LEAD110 A	Nº de série	Tipo
1	711140	Sapata (Pastilha) Jogo, Freio: Traseiro	0,4	1	06430-KRF-B80	Sapata Jogo, Freio (JB)	1
2	710118	Roda Traseira	0,6	2	42650-GFM-M00ZA	Roda Traseira, Subconj. "NH295M"	1
3	710142	Pneu Traseiro (Um)	0,6	3	42711-GFM-M00	Pneu (100/90-10 56J) (CHENG SHIN)	1
4	7111B4	Comando, Freio: Traseiro	0,5	4	43141-GFM-970	Comando, Freio Traseiro	1
6	7111C4	Braço, Freio: Traseiro	0,5	5	43151-KCW-870	Mola, Sapata Freio	2
				6	43410-GFM-970	Braço, Freio Traseiro	1
				7	43453-KGA-K00	Junção B, Braço Freio	1
				8	43472-GFM-970	Mola, Braço Freio Traseiro	1
				9	44753-GFM-970	Válvula, Aro	1
				10	90114-GFM-970	Parafuso, Flange, 6x32	1
				11	90305-GFC-890	Porca, Sextavada Especial, 16mm	1
				12	90501-KBN-900	Arruela, 16mm	1
				13	95015-42000	Porca B, Ajuste Vareta Freio	1

3

Voltar

C-15

Assento



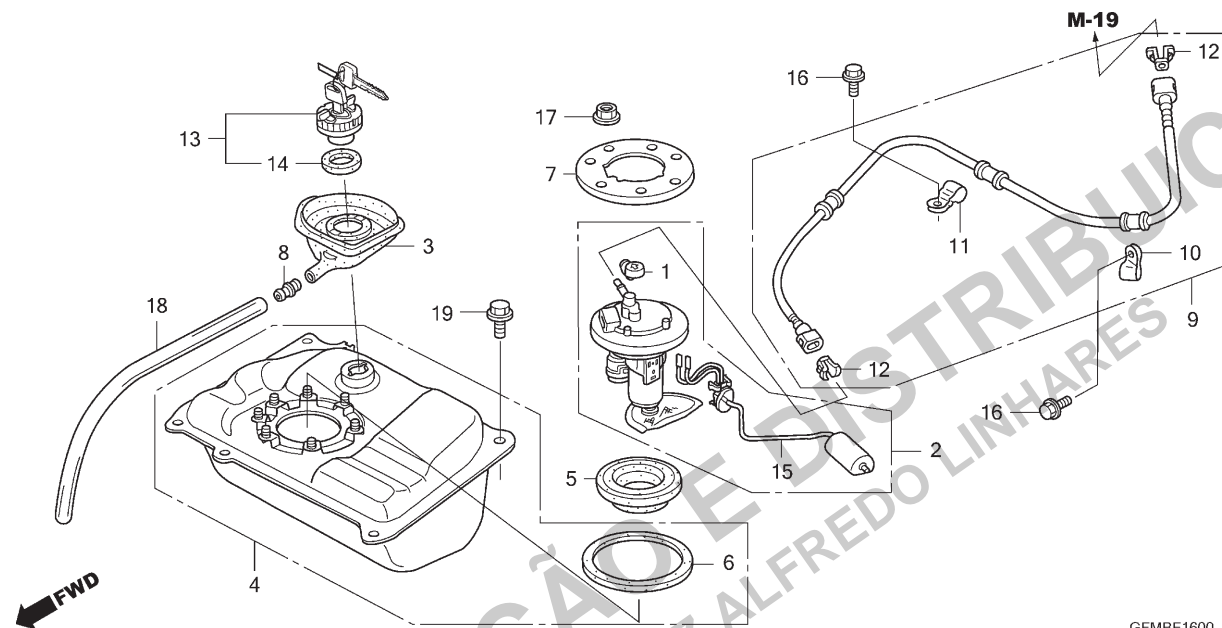
Ref. Nº	N.O.S.	Item de serviço	T.M.O.	Ref. Nº	Nº da peça	Descrição	Qtd. LEAD110 A	Nº de série	Tipo
2	4131E4	Assento: Duplo	0,1	1	77115-GFM-900	Coxim, Vedador	1
3	4131E8	Trava, Assento: Lateral Traseira	0,3	2	77200-GFM-M00ZA	Assento Comp., Duplo	1
7	811175	Cabo, Trava Assento	1,2			*Tipo1*	1
8	410165	Bagageiro	0,1	3	77235-GFM-970	Trava Comp., Assento	1
				4	77236-GCC-C51	Mola, Trava Assento	1
				5	77237-GFM-970	Tampa, Trava Assento	1
				6	77238-GCC-C50	Mola, Trava Assento	1
				7	77240-GFM-970	Cabo, Trava Assento	1
				8	81200-GFM-970	Bagageiro	1
				9	90183-GFM-970	Parafuso, Flange Especial, 8x26	3
				10	93500-05012-0H	Parafuso, Phillips, 5x12	1
				11	94050-06070	Porca, Flange, 6mm	2
				12	94101-08800	Arruela, Lisa, 8mm	2
				13	95701-06010-08	Parafuso, Flange, 6x10	2

3

Voltar

C-16

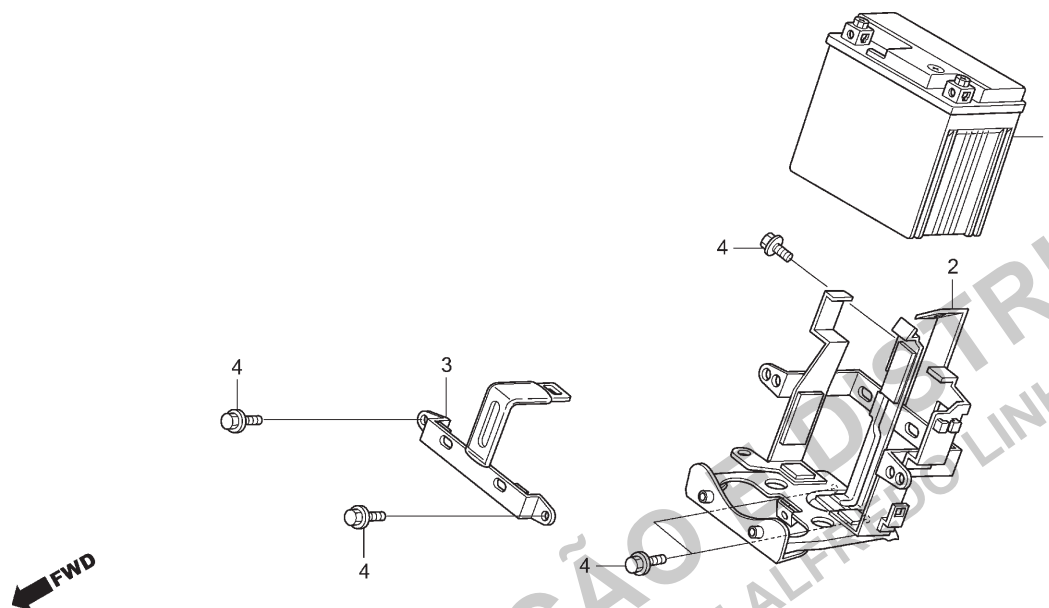
Tanque de Combustível



Ref. Nº	N.O.S.	Item de serviço	T.M.O.	Ref. Nº	Nº da peça	Descrição	Qtd. LEAD110 A	Nº de série	Tipo
2	(7)			1	16719-GFM-970	Amortecedor B, Conector	1
310120		Bomba Conj., Combustível	0,8	2	16800-GFM-M00	Bomba Conj., Combustível	1
4	310100	Tanque, Combustível	0,9	3	17505-GFM-970	Bandeja, Combustível	1
9	310162	Mangueira, Abastecimento Combustível	0,8	4	17510-GFM-970	Tanque Comp., Combustível	1
				5	17515-GEV-761	Guarnição A, Bomba Combustível	1
				6	17516-GFM-970	Vedador, Tanque Combustível	1
				7	17517-GFM-970	Placa, Fixação Bomba Combustível	1
				8	17525-KBN-900	Junção, Tubo Combustível	1
				9	17528-GFM-M00	Mangueira Conj., Abastecimento Combustível	1
				10	17568-GFM-K00	Braçadeira A, Mangueira Combustível	1
				11	17569-GFM-K00	Braçadeira B, Mangueira Combustível	1
				12	17577-KSS-B31	Retentor (Cinza) (TOKAI)	2
				13	17620-GFM-B10	Tampa Comp., Abastecimento Combustível	1
				14	17632-383-831	Guarnição, Tampa Tanque Combustível	1
				15	37800-GFM-M01	Unidade Combustível	1
				16	90032-GHR-J40	Parafuso, Flange, 6x12	2
				17	90208-GHR-J30	Porca, Flange, 6mm	7
				18	95003-23027-60	Tubo, Vinil, 8x12x270 (95003-23001-60M)	1
				19	95701-08016-08	Parafuso, Flange, 8x16	1

C-17

Bateria



Ref. Nº	N.O.S.	Item de serviço	T.M.O.	Ref. Nº	Nº da peça	Descrição	Qtd. LEAD110 A	Nº de série	Tipo
1	610100	Bateria	0,2	1	31500-MCG-004	Bateria (YTX7L-BS) (TIANJIN YUASA) ..	1
2	410185	Caixa, Bateria	0,7	2	50325-GFM-970	Caixa Comp., Bateria	1
				3	50326-GFM-970	Presilha, Bateria	1
				4	90032-GHR-J40	Parafuso, Flange, 6x12	5

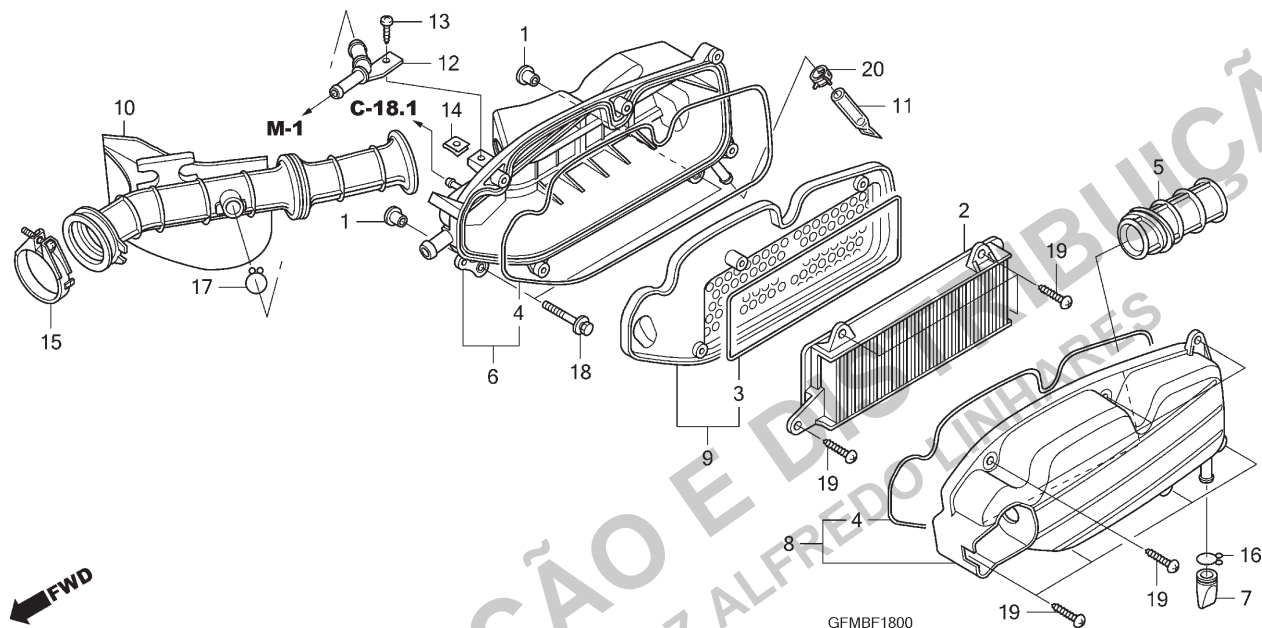
3



Voltar

C-18

Filtro de Ar



Ref. Nº	N.O.S.	Item de serviço	T.M.O.	Ref. Nº	Nº da peça	Descrição	Qtd. LEAD110 A	Nº de série	Tipo
2	(3,9)			1	17208-GFM-970	Bucha, Fixação Filtro Ar	2
312105		Elemento, Filtro Ar	0,2	2	17210-GFM-K00	Elemento Comp., Filtro Ar	1
6	3121A5	Carcça, Filtro Ar	0,5	3	17212-GAH-000	Vedador, Tampa Filtro Ar	1
8	312102	Tampa, Carcça Filtro Ar	0,2	4	17212-GFC-900	Vedador D, Filtro Ar	2
10	3121B6	Tubo, Conexão Filtro Ar	0,5	5	17215-GFM-901	Duto, Filtro Ar	1
				6	17225-GFM-M00	Carcça Subconj., Filtro Ar	1
				7	17234-KCW-871	Tubo, Drenagem Filtro Ar	1
				8	17235-GFM-M00	Tampa Subconj., Filtro Ar	1
				9	17245-GFM-901	Suporte Subconj., Elemento	1
				10	17253-GFM-900	Tubo, Conexão Filtro Ar	1
				11	17261-GFM-900	Tubo, Drenagem	1
				12	17375-GFM-900	Junção, Respiro	1
				13	90134-GHR-J40	Parafuso, Fixação, 4x12	1
				14	90303-GFM-970	Porca, Pressão, 4mm	1
				15	90652-GFM-K00	Presilha, Tubo Conexão Filtro Ar (40)	1
				16	90652-KRM-R20	Presilha C12, Tubo	1
				17	90652-MB1-000	Presilha, Tubo	1
				18	93404-06040-08	Parafuso-arruela, 6x40	2
				19	93903-25480	Parafuso, Fixação, 5x20	11
				20	95002-41200-08	Braçadeira, Tubo (D12)	1

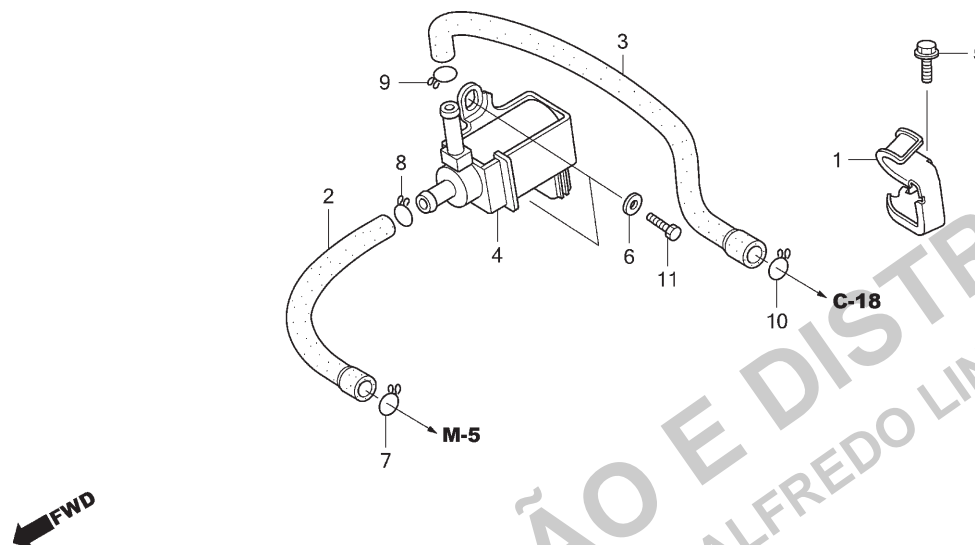
3



Voltar

C-18.1

Válvula Solenóide de Controle de Purga



GFMBF1801

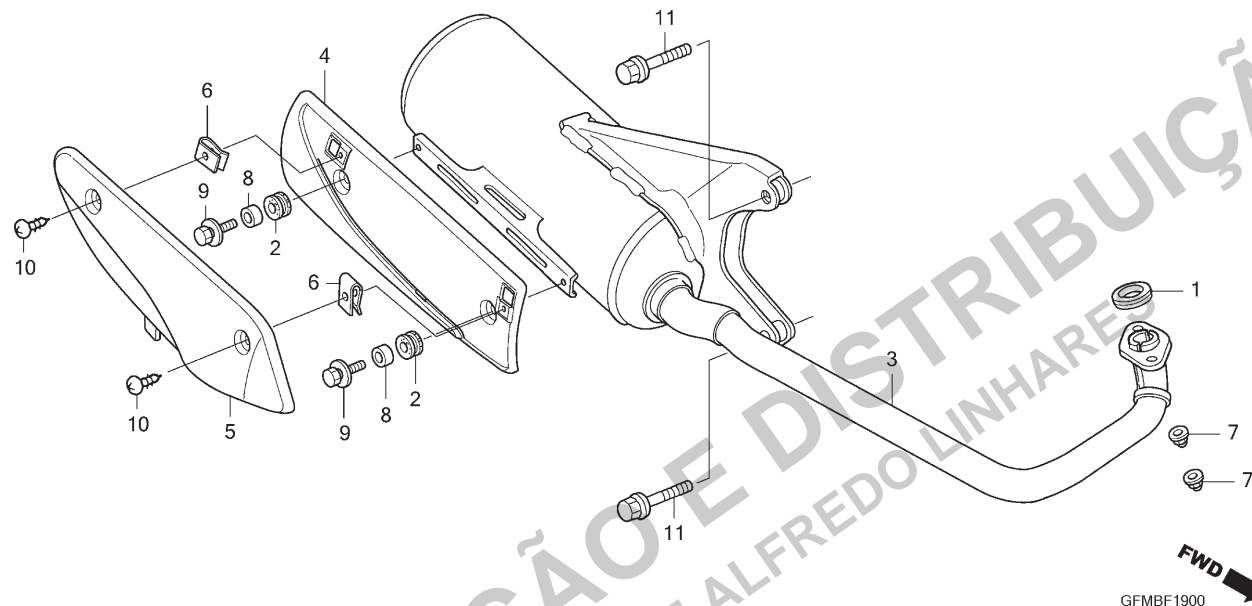
Ref. N°	N.O.S.	Item de serviço	T.M.O.	Ref. N°	N° da peça	Descrição	Qtd. LEAD110 A	N° de série	Tipo
4	3141C0	Válvula, Controle Ventilação		1	12162-GFM-970	Braçadeira, Tubo Respiro	1
		Carcaça Motor	0,5	2	12335-GFM-970	Tubo, Válvula Controle Purga	1
				3	17217-GFM-900	Tubo, Válvula Controle Purga	1
				4	36162-GEV-761	Válvula, Solenóide Controle Purga	1
				5	90032-GHR-640	Parafuso, Flange, 6x12	1
				6	90404-GFM-970	Arruela, 5,3x10x1	2
				7	90603-GFM-970	Presilha, Mangueira Válvula Controle Purga	1
				8	90607-GFM-970	Presilha, Tubo (B12)	1
				9	90654-GFM-970	Presilha, Tubo (B12,5)	1
				10	90661-GHB-630	Braçadeira B, Tubo, 14,5mm	1
				11	93301-05012-0A	Parafuso, Sextavado, 5x12	2

3



Voltar

C-19 Escapamento



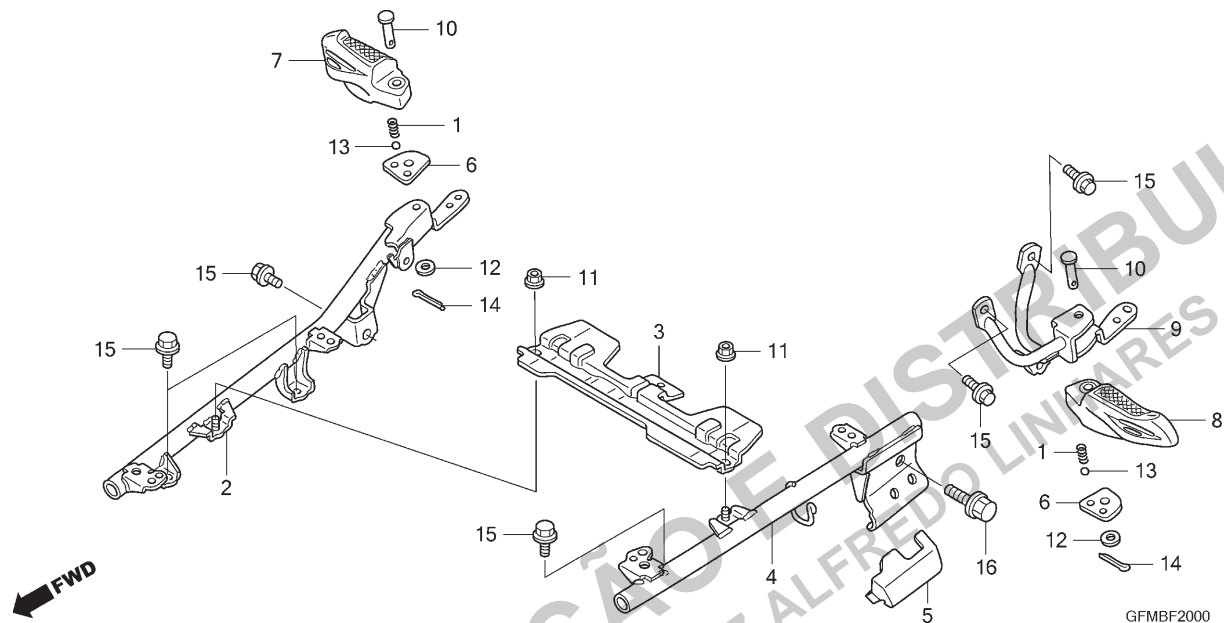
Ref. Nº	N.O.S.	Item de serviço	T.M.O.	Ref. Nº	Nº da peça	Descrição	Qtd. LEAD110 A	Nº de série	Tipo
1	3131B4	Junta, Tubo Escape	0,2	1	18291-KVB-900	Junta, Tubo Escape	1
3	313120	Silencioso	0,2	2	18293-GFM-970	Coxim, Protetor	2
4	(5)	3	18300-GFM-971	Silencioso Comp.	1
	313121	Protetor, Silencioso	0,1	4	18318-GFM-M00	Protetor A, Silencioso	1
				5	18319-GFM-M00	Protetor B, Silencioso	1
				6	90302-GFM-970	Porca, Pressão, 5mm	2
				7	90304-GFM-970	Porca, Cega, 6mm	2
				8	90312-GFM-970	Bucha, Tampa Carcaça	2
				9	93404-06016-08	Parafuso-arruela, 6x16	2
				10	93903-253J0	Parafuso, Fixação, 5x16	2
				11	95801-10040-02	Parafuso, Flange, 10x40	2

3



C-20

Pedal de Apoio



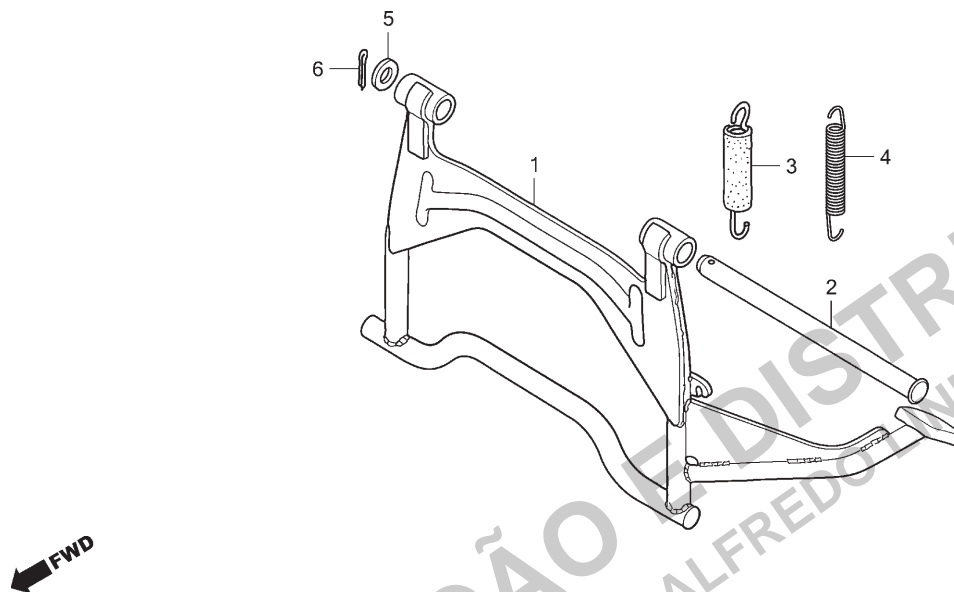
Ref. N°	N.O.S.	Item de serviço	T.M.O.	Ref. N°	N° da peça	Descrição	Qtd. LEAD110 A	N° de série	Tipo
2	4101D2	Suporte, Assoalho: Direito	0,8	1	28333-300-000	Mola, Limitador Partida	2
4	4101D1	Suporte, Assoalho: Esquerdo	0,7	2	50610-GFM-970	Suporte Comp., Direito Assoalho	1
	4101P3	Suporte, Assoalho: Ambos	0,9	3	50616-GFM-970	Placa, Protetor Bomba Combustível	1
7	4101C8	Pedal Apoio Traseiro: Direito	0,1	4	50620-GFM-970	Suporte Comp., Esquerdo Assoalho	1
8	4101C7	Pedal Apoio Traseiro: Esquerdo	0,1	5	50622-GFM-970	Capa, Suporte Assoalho	1
	4101P4	Pedal Apoio Traseiro: Ambos	0,2						
9	4101C9	Suporte, Pedal Apoio Traseiro: Esquerdo	0,3	6	50718-GFM-900	Placa, Pedal Apoio Traseiro	2
				7	50720-GFM-970	Braço, Pedal Apoio Traseiro Direito	1
				8	50730-GFM-970	Braço, Pedal Apoio Traseiro Esquerdo	1
				9	50760-GFM-970	Suporte Comp., Pedal Apoio Traseiro Esquerdo	1
				10	90131-GCE-E40	Pino A, Pedal Apoio Traseiro	2
				11	90208-GHR-J30	Porca, Flange, 6mm	2
				12	90231-GHR-630	Arruela, Lisa, 6mm	2
				13	90901-KSS-900	Esferas, Aço, #8	2
				14	94201-16120	Cupilha, 1,6x12	2
				15	95701-08016-08	Parafuso, Flange, 8x16	6
				16	95801-10025-07	Parafuso, Flange, 10x25	1

3

 Voltar

C-21

Cavalete



GFMBF2100

Ref. Nº	N.O.S.	Item de serviço	T.M.O.	Ref. Nº	Nº da peça	Descrição	Qtd. LEAD110 A	Nº de série	Tipo
1	410175	Cavalete, Principal	0,3	1	50500-GFM-971	Cavalete Principal, Comp.	1
3		(4)		2	50503-GFM-970	Eixo, Cavalete Principal	1
	410176	Mola, Cavalete Principal	0,2	3	50505-GFM-960	Mola Conj., Cavalete Principal	1
		• Nota: Mesmo tempo para duas unidades		4	50507-GFM-960	Mola Secundária, Cavalete Principal	1
				5	90113-GCC-000	Arruela	1
				6	94201-25251	Cupilha, 2,5x25	1

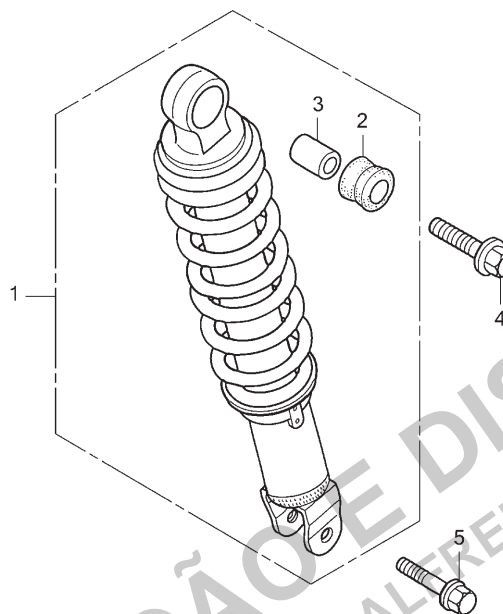
3



Voltar

C-22

Amortecedor Traseiro



GFMBF2200

Ref. Nº	N.O.S.	Item de serviço	T.M.O.	Ref. Nº	Nº da peça	Descrição	Qtd. LEAD110 A	Nº de série	Tipo
1	512115	Amortecedor Traseiro, Conj.	0,3	1	52400-GFM-B20	Amortecedor Traseiro, Conj.	1
				2	52485-GW3-980	Bucha, Borracha	1
				3	52487-GW3-980	Bucha, Borracha	1
				4	90038-GHR-740	Parafuso, Flange, 10x35	1
				5	95801-08032-00	Parafuso, Flange, 8x32	1

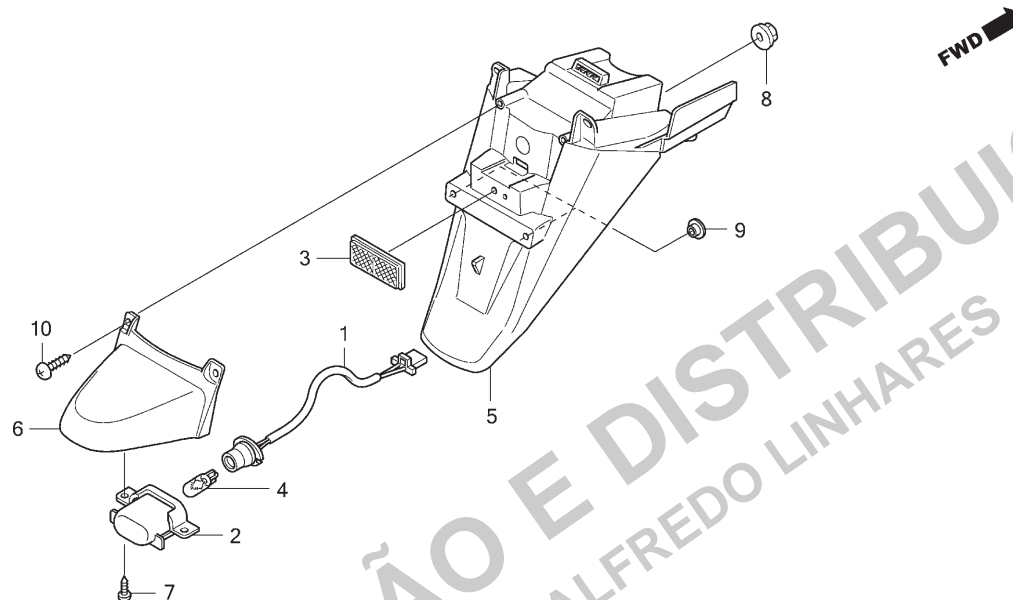
3



Voltar

C-23

Para-lama Traseiro



GFMBF2300

Ref. Nº	N.O.S.	Item de serviço	T.M.O.	Ref. Nº	Nº da peça	Descrição	Qtd. LEAD110 A	Nº de série	Tipo
1	6161E9	Soquete, Luz Licença	0,5	1	33736-GFM-B20	Fiação Comp.	1
4	6161F3	Lâmpada, Luz Licença	0,1	2	33737-GFM-890	Tampa Conj., Luz Licença	1
5	413102	Para-lama, Traseiro	0,5	3	33742-GFM-971	Refletor	1
6	6161P5	Tampa, Luz Licença	0,2	4	34907-GFM-B20	Lâmpada, Licença (12V 5W)	1
				5	80105-GFM-M00	Para-lama, Traseiro	1
				6	80121-GFM-M00	Tampa, Licença	1
				7	90138-GHR-E40	Parafuso, Fixação, 4x12	2
				8	90301-GFM-890	Porca, Especial, 5mm	1
				9	90522-028-000	Arruela, Fixação Carcaça Corrente	2
				10	93903-25380	Parafuso, Fixação, 5x16	2

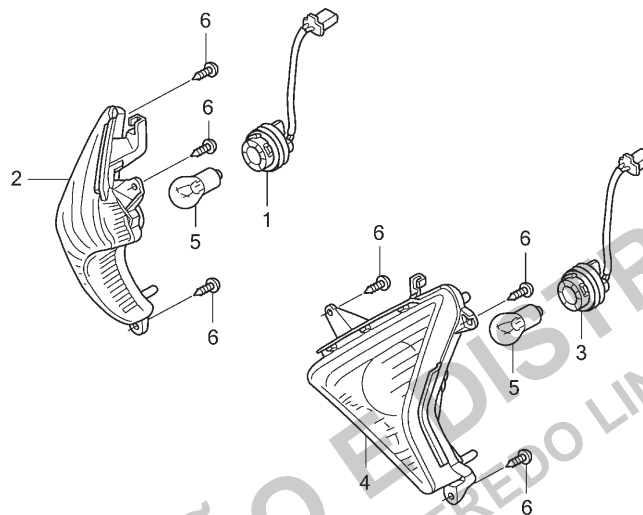
3



Voltar

C-24

Sinalizador Dianteiro



GFMBF2400

Ref. Nº	N.O.S.	Item de serviço	T.M.O.	Ref. Nº	Nº da peça	Descrição	Qtd. LEAD110 A	Nº de série	Tipo
1	6161B6	Soquete, Sinalizador: Dianteiro Direito	0,5	1	33410-GFM-B10	Soquete Comp., Sinalizador Dianteiro Direito	1
2	6161C4	Sinalizador: Dianteiro Direito	0,5	2	33420-GFM-B10	Sinalizador Comp., Dianteiro Direito	1
3	6161B5	Soquete, Sinalizador: Dianteiro Esquerdo	0,5	3	33460-GFM-B10	Soquete Comp., Sinalizador Dianteiro Esquerdo	1
	6161B7	Soquete, Sinalizador: Dianteiro Ambos	0,5	4	33470-GFM-B10	Sinalizador Comp., Dianteiro Esquerdo ..	1
4	6161C3	Sinalizador: Dianteiro Esquerdo	0,5	5	34904-GFM-B20	Lâmpada, Sinalizador (12V 21W)	2
	6161C5	Sinalizador: Dianteiro Ambos	0,6	6	90138-GHR-J40	Parafuso, Fixação, 4x12	6
5	616133	Lâmpada, Sinalizador: Dianteira	0,1						
		• Nota: Mesmo tempo para duas unidades							
	6161G0	Lâmpada, Sinalizador: Para 1 motocicleta	0,3						

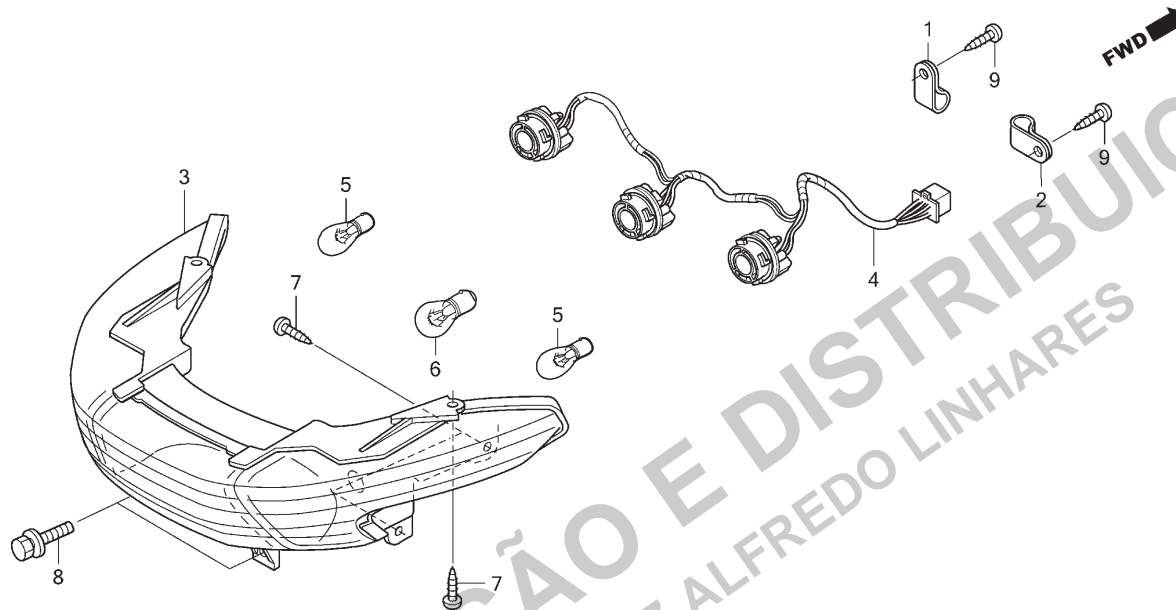
3



Voltar

C-25

Lanterna Traseira



GFMBF2500

Ref. Nº	N.O.S.	Item de serviço	T.M.O.	Ref. Nº	Nº da peça	Descrição	Qtd. LEAD110 A	Nº de série	Tipo
3	6161D5	Unidade, Lanterna Traseira	0,7	1	32920-GFM-890	Presilha A, Fiação	1
4	6161E7	Soquete, Lanterna Traseira	0,3	2	32930-GFM-890	Presilha B, Fiação	1
5	616139	Lâmpada, Sinalizador: Traseira	0,2	3	33710-GFM-890	Luz, Lanterna Traseira	1
		• Nota: Mesmo tempo para duas unidades		4	33720-GFM-B20	Soquete, Comp.	1
	6161G0	Lâmpada, Sinalizador: Para 1 motocicleta	0,3	5	34904-GFM-B20	Lâmpada, Sinalizador (12V 21W)	2
6	6161G1	Lâmpada, Lanterna Traseira	0,2	6	34906-GFM-890	Lâmpada, Freio & Lanterna Traseira (12V 21/5W)	1
				7	90138-GHR-J40	Parafuso, Fixação, 4x12	6
				8	93404-06016-08	Parafuso-arruela, 6x16	2
				9	93901-34320	Parafuso, Fixação, 4x12	2

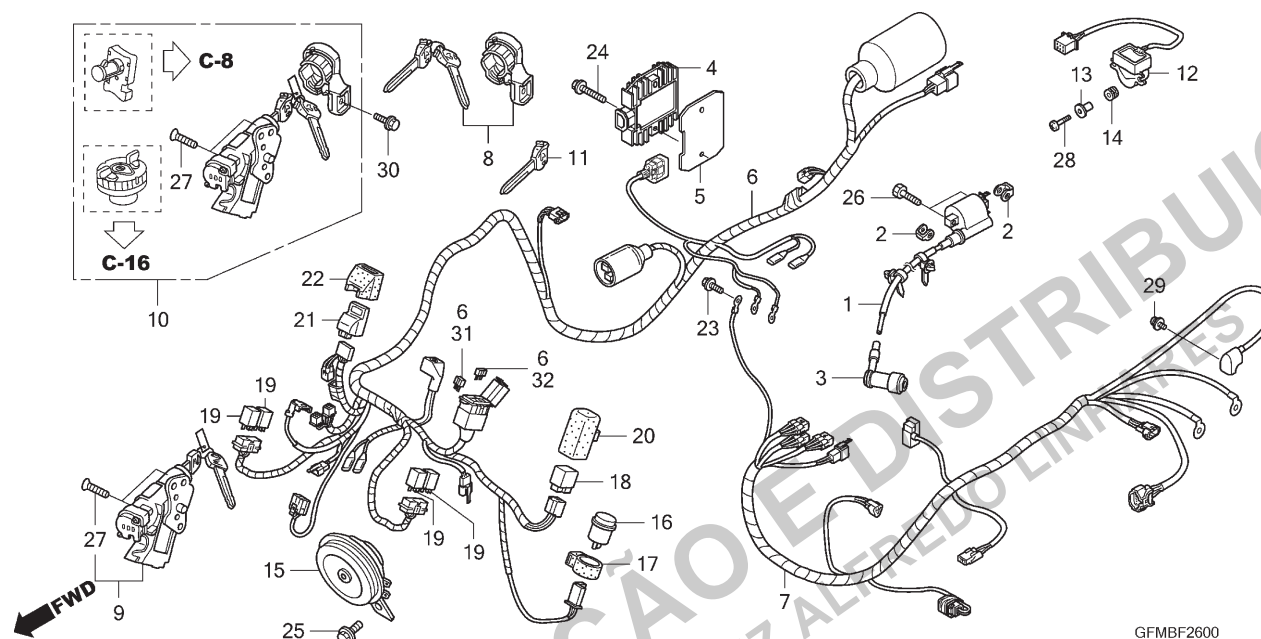
3



Voltar

C-26

Fiação Principal



Ref. N°	N.O.S.	Item de serviço	T.M.O.	Ref. N°	N° da peça	Descrição	Qtd. LEAD110 A	N° de série	Tipo
1	614105	Bobina, Ignição	0,7	1	30510-GFM-890	Bobina Ignição, Comp.	1		
4	6131B2	Regulador, Retificador	0,7	2	30520-GFM-900	Espaçador, Bobina Ignição	2		
6	611100	Fiação, Principal	1,5	3	30700-GFM-891	Supressor Ruídos, Conj.	1		
7	611142	Fiação Secundária, Motor	0,9	4	31600-GFM-890	Regulador Conj., Retificador	1		
8	6151A2	Chave, Obturador	1,0	5	31601-GFM-M00	Placa, Regulador	1		
		• Exclui: Corte da chave							
9	615145	Interruptor, Ignição & Trava	1,2	6	32100-GFM-B10	Fiação, Principal	1		
10	6151A1	Chaves, Jogo	1,3	7	32101-GFM-B20	Fiação Secundária	1		
12	617125	Sensor, Ângulo Chassi	0,6	8	35011-GFM-B10	Obturador, Jogo Chave (BREP KEYTOP 1REP 0)	(1)		
15	616169	Buzina(s)	0,2	9	35012-GFM-B10	Interruptor Conj., Ignição & Trava	1		
16	6111C3	Relé, Sinalizador	0,2	10	35014-GFM-B10	Chaves & Parafusos, Jogo	1		
18	6111C5	Relé, Partida	0,2						
19	6111B6	Relé, Parada Motor	0,4	11	35121-GFM-B10	Chave, Virgem (B1KEYTOP2REORDER)	(1)		
	6111E0	Relé, Corte Combustível	0,4	12	35171-GFM-890	Sensor Comp., Ângulo Chassi	1		
	6111L9	Relé, Inibidor	0,4	13	35172-GFM-890	Bucha	2		
	611155	Relé, Principal	0,4	14	35173-GFM-890	Bucha	2		
21	618135	Módulo Controle Motor (ECM)	0,3	15	38110-GFM-972	Buzina, Comp.	1		
				16	38301-KVJ-840	Relé Comp., Sinalizador & Luz Piloto Sonora	1		
				17	38306-292-000	Suporte, Relé Sinalizador	1		
				18	38501-GFM-890	Relé Comp., Partida	1		
				19	38502-GFM-890	Relé Comp. (MICRO ISO 4P)	4		
				20	38506-GFM-890	Suporte, Relé Partida	1		

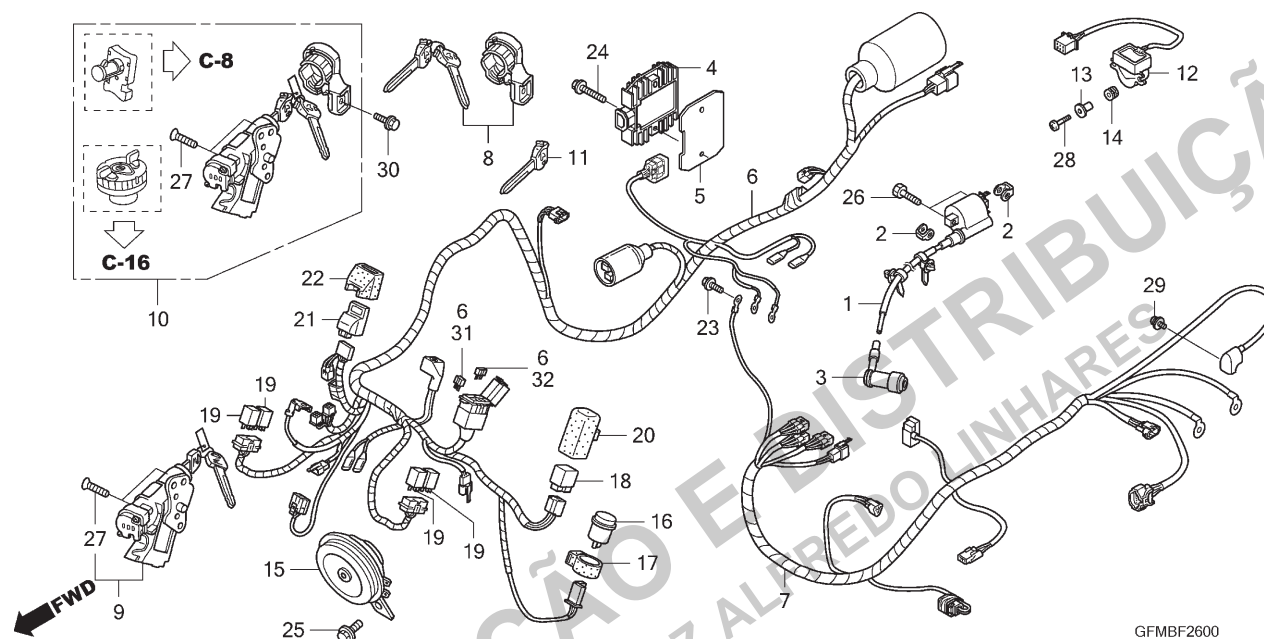
3



Voltar

C-26

Fiação Principal



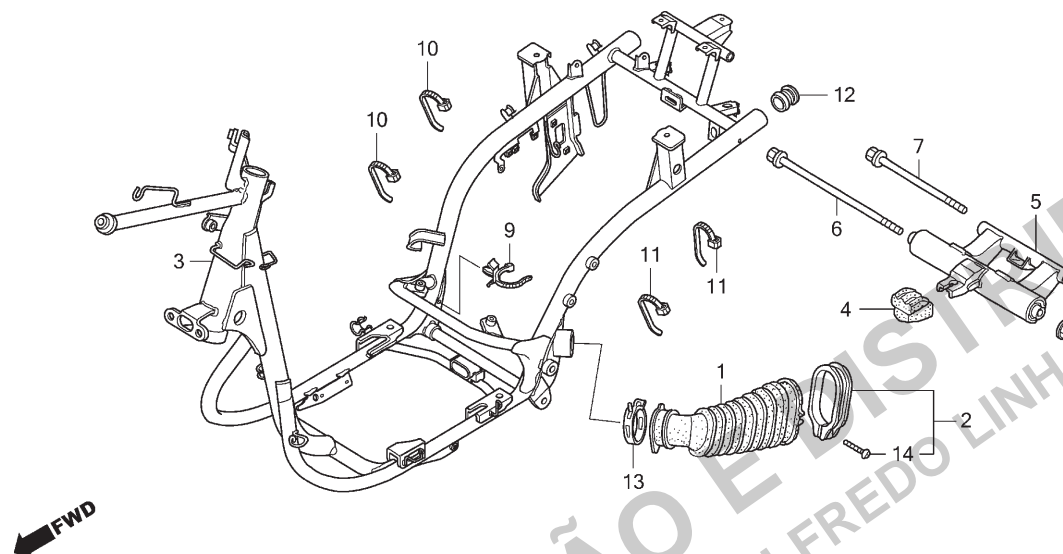
Ref. Nº	N.O.S.	Item de serviço	T.M.O.	Ref. Nº	Nº da peça	Descrição	Qtd. LEAD110 A	Nº de série	Tipo
				21	38770-GFM-M02	Unidade PGM-FI	1
				22	38771-GFM-900	Suporte, Unidade Controle Motor	1
				23	90032-GHR-660	Parafuso, Flange, 6x16	1
				24	90032-GHR-710	Parafuso, Flange, 6x28	2
				25	90033-GHR-640	Parafuso, Flange, 8x12	1
				26	90106-GFM-900	Parafuso, Sextavado, 6x22	2
				27	90164-GFC-890	Parafuso, Cabeça Chata, 6x22	2
				28	93500-04020-0H	Parafuso, Phillips, 4x20	2
				29	93892-04006-08	Parafuso-arruela, 4x6	1
				30	95701-06016-08	Parafuso, Flange, 6x16	1
				31	98200-41000	Fusível (10A)	5
				32	98200-42000	Fusível (20A)	2

3

 Voltar

C-27

Chassi



GFMBF2700

Ref. Nº	N.O.S.	Item de serviço	T.M.O.	Ref. Nº	Nº da peça	Descrição	Qtd. LEAD110 A	Nº de série	Tipo
1	1101H4	Duto, Tampa Correia	0,3	1	11345-GFM-900	Duto, Tampa Esquerda	1
3	410100	Chassi	5,7	2	11346-GFM-970	Presilha, Duto Tampa Esquerda	1
		• Inclui: Remoção e instalação do motor		3	50100-GFM-M00	Chassi, Comp.	1
5	4101B5	Articulação, Suporte Motor	1,5	4	50352-GFM-970	Coxim, Limitador	1
		• Inclui: Remoção e instalação do motor		5	50355-GFM-971	Articulação Subconj., Fixação Motor	1
				6	90105-GFM-970	Parafuso, Flange, 10x326	1
				7	90106-GCC-C50	Parafuso, Flange, 10x238	1
				8	90304-KCS-920	Porca, U, 10mm	2
				9	90649-GFM-971	Presilha, Fiação Principal	1
				10	90651-GFM-971	Presilha, Cabo	2
				11	90679-GFM-971	Presilha, Mangueira Sucção	2
				12	90862-GFM-900	Plugue, Extremidade Chassi	1
				13	91405-GFM-970	Braçadeira, Tubo (D29)	1
				14	93500-04025-0G	Parafuso, Phillips, 4x25	1

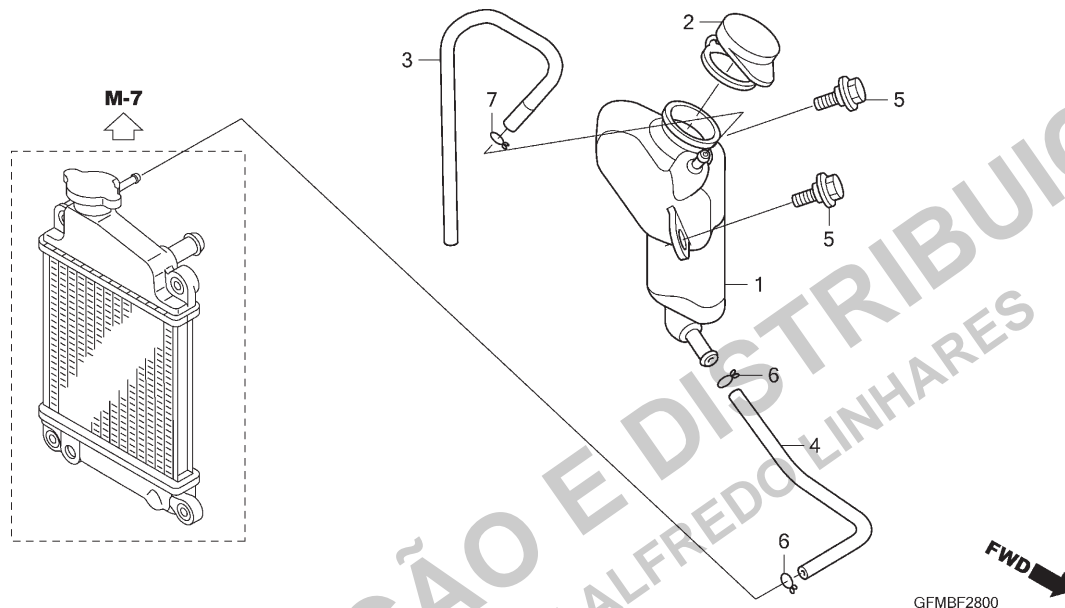
3



Voltar

C-28

Tanque Reserva



Ref. Nº	N.O.S.	Item de serviço	T.M.O.	Ref. Nº	Nº da peça	Descrição	Qtd. LEAD110 A	Nº de série	Tipo
1	115110	Tanque, Reserva Radiador	0,4	1	19101-GFM-970	Tanque, Reserva Radiador	1
4	1151E5	Tubo, Tanque Reserva Radiador	0,4	2	19104-MB0-700	Tampa, Tanque Reserva	1
				3	19105-GFM-970	Tubo, Drenagem Tanque Reserva	1
				4	19106-GFM-970	Tubo, Abastecimento Radiador	1
				5	90111-KRH-D20	Parafuso, Flange, 6mm	2
				6	90607-GFM-970	Presilha, Tubo (B12)	2
				7	90651-KPS-900	Presilha, Tubo (B10)	1

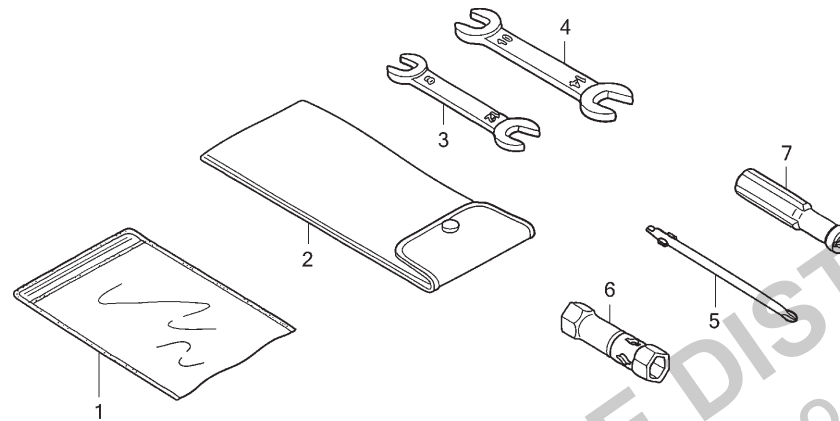
3



Voltar

C-29

Ferramentas



GFMBF2900

Ref. Nº	N.O.S.	Item de serviço	T.M.O.	Ref. Nº	Nº da peça	Descrição	Qtd. LEAD110 A	Nº de série	Tipo
Sem Informação			-	1	77251-GFM-960	Bolsa, Manual	1		
				2	89101-063-000	Bolsa, Ferramentas	1		
				3	89201-GFM-960	Chave, Boca, 8x12	1		
				4	89202-GFM-960	Chave, Boca, 10x14	1		
				5	89203-GFM-960	Chave, Phillips	1		
				6	89216-GFM-960	Chave, Velas (P16x17)	1		
				7	99003-50000	Cabo, Chave	1		


3



Voltar

C-30

Etiquetas de Precaução



GFMBF3000

Ref. Nº	N.O.S.	Item de serviço	T.M.O.	Ref. Nº	Nº da peça	Descrição	Qtd. LEAD110 A	Nº de série	Tipo
Sem Informação			-	1	87505-GFM-M00	Etiqueta, Pneu	1		
				2	87509-GFM-M00	Etiqueta, Advertência Elemento Filtro Ar	1		
				3	87512-GFM-M00	Etiqueta, Acessórios & Carga	1		
				4	87560-MCG-000	Etiqueta, Precaução Condução (Português)	1		
				5	87562-GFP-900	Etiqueta, Precaução Abastecimento (Português)	1		


3



Voltar

C-31

Emblemas



GFMBF3100

Ref. N°	N.O.S.	Item de serviço	T.M.O.	Ref. N°	N° da peça	Descrição	Qtd. LEAD110 A	N° de série	Tipo
Sem Informação				1	61310-GFM-M00ZA	Emblema, HONDA			
						Tipo1	1		
						61310-GFM-M00ZB *Tipo2*	1		
				2	87127-GFM-M00ZA	Emblema B, HONDA (105mm)			
						Tipo1	2		
				3	87515-GFM-M00ZA	Emblema, Tampa Carcaça			
						NH1	2		
						87515-GFM-M00ZB *NH411M*	2		
						87515-GFM-M00ZC *R301C*	2		
						87515-GFM-M00ZD *YR296M*	2		
				4	87561-GFM-M00ZA	Emblema A, HONDA (105mm)			
						Tipo1	1		
						87561-GFM-M00ZB *Tipo2*	1		

3

 Voltar

ÍNDICE DE NÚMERO DE PEÇAS

Nº da Peça	Nº do bloco	Nº da Peça	Nº do bloco	Nº da Peça	Nº do bloco	Nº da Peça	Nº do bloco	Nº da Peça	Nº do bloco	Nº da Peça	Nº do bloco
06000		12335-GFM-970	C-18.1	15000		17245-GFM-901	C-18	19221-GFM-970	M-8	23238-GFM-900	M-15
		12361-035-000	M-17			17253-GFM-900	C-18	19225-GFM-971	M-8	23239-GFM-970	M-15
06430-KRF-B80	C-14	12391-GFM-970	M-1	15100-GFM-970	M-11	17255-GFM-970	M-2	19226-GFM-970	M-8	23411-GFM-900	M-16
06431-MA3-405	C-12			15130-GFM-970	M-11	17261-GFM-900	C-18	19232-GFM-900	M-8	23421-GFM-900	M-16
06455-GCS-026	C-12	13000		15133-GFM-970	M-11	17375-GFM-900	C-18	19240-GFM-B20	M-8	23422-GFM-900	M-16
				15331-GFC-900	M-11	17505-GFM-970	C-16	19300-GEE-003	M-8	23430-GFM-900	M-16
11000		13000-GFM-B20	M-18	15332-GFC-900	M-11	17510-GFM-970	C-16	19315-GFM-900	M-8		
11100-GFM-B20	M-9	13011-GCC-B50	M-18	15421-KPS-900	M-17	17515-GEV-761	C-16	19422-GFM-M00	M-8	28000	
11102-GT8-B00	M-9	13012-GCC-B50	M-18	15426-KCW-880	M-17	17516-GFM-970	C-16	19501-GFM-900	M-7		
11102-GT8-B00	M-17	13013-GCC-B50	M-18	15651-GFM-M00	M-6	17517-GFM-970	C-16	19503-GFM-900	M-7	28120-GFC-771	M-12
11115-GFM-900	M-9	13014-GCC-B50	M-18			17525-KBN-900	C-16	19505-GFM-970	M-8	28150-GFM-890	M-12
11116-GFM-900	M-9	13015-GCC-B50	M-18	16000		17528-GFM-M00	C-16	19507-GFM-900	M-7	28333-300-000	C-20
11117-GFM-900	M-9	13101-GFM-900	M-18			17565-GFM-900	M-19	19510-GFM-970	M-6		
11200-GFM-B20	M-17	13102-GFM-900	M-18	16060-GFZ-003	M-19	17568-GFM-K00	C-16			30000	
11202-GFM-970	M-17	13103-GFM-900	M-18	16081-KPH-701	M-19	17569-GFM-K00	C-16	21000			
11203-GFC-770	M-17	13104-GFM-900	M-18	16082-KPH-701	M-19	17577-KSS-B31	C-16			30510-GFM-890	C-26
11205-GW3-980	M-12	13105-GFM-900	M-18	16083-KTR-941	M-19	17620-GFM-B10	C-16	21200-GFM-M00	M-16	30520-GFM-900	C-26
11205-GW3-980	M-17	13111-GCC-C50	M-18	16169-GFM-901	M-19	17632-383-831	C-16			30700-GFM-891	C-26
11220-GFM-900	M-16	13115-001-000	M-18	16400-GFM-M01	M-19	17910-GFM-971	C-3	22000			
11230-GFM-970	M-13			16410-GFM-M01	M-19					31000	
11331-GFM-900	M-6	14000		16430-GFM-901	M-19	18000		22011-GCC-000	M-14		
11336-GFM-900	M-9			16432-GFM-901	M-19			22100-GFM-900	M-15	31110-GFM-B20	M-10
11341-GFM-901	M-13	14100-GFM-B20	M-3	16433-HN8-A61	M-19	18291-KVB-900	C-19	22102-GFM-970	M-14	31120-GFM-B20	M-10
11342-GFM-M00	M-13	14102-GFM-900	M-3	16450-KVB-T01	M-19	18293-GFM-970	C-19	22105-GFM-900	M-14	31204-GW3-980	M-12
11344-GW3-980	M-13	14106-GFM-900	M-3	16472-KPH-701	M-19	18300-GFM-971	C-19	22109-GFM-970	M-14	31206-GW3-980	M-12
11345-GFM-900	C-27	14107-GFM-900	M-3	16718-GFM-900	M-19	18318-GFM-M00	C-19	22109-KGF-910	M-15	31210-GFM-B20	M-12
11346-GFM-970	C-27	14108-GFM-900	M-3	16719-GFM-970	C-16	18319-GFM-M00	C-19	22110-GFM-960	M-14	31213-GFM-B20	M-12
11395-GFM-890	M-13	14321-GFM-900	M-3	16800-GFM-M00	C-16	18601-GFM-890	M-5	22113-GFM-970	M-14	31331-GFM-970	M-9
		14401-GFM-971	M-4					22123-GFM-B10	M-14	31332-GFM-970	M-8
		14430-GFM-890	M-3	17000				22131-GFM-970	M-14	31333-GFM-900	M-8
		14440-GFM-890	M-3			19000		22350-GFM-890	M-15	31500-MCG-004	C-17
12000		14451-GFM-900	M-3	17111-GFM-901	M-2	19010-GFM-M01	M-7	22361-GFM-900	M-15	31600-GFM-890	C-26
12100-GFM-900	M-5	14461-GCC-000	M-3	17112-GFM-B20	M-2	19037-MCA-B31	M-7	22401-KVB-900	M-15	31601-GFM-M00	C-26
12161-GFM-970	M-5	14510-GFM-970	M-4	17119-GFM-970	M-2	19055-MCA-B31	M-7	22535-KVB-900	M-15	31917-GFM-890	M-2
12162-GFM-970	C-18.1	14520-GFC-771	M-4	17208-GFM-970	C-18	19101-GFM-970	C-28	22804-GB2-000	M-15	31918-GFM-890	M-2
12191-GFM-890	M-5	14531-GFM-970	M-4	17210-GFM-K00	C-18	19104-MB0-700	C-28			32000	
12200-GFM-971	M-2	14560-GFC-902	M-4	17212-GAH-000	C-18	19105-GFM-970	C-28				
12204-KVB-305	M-2	14611-KVB-900	M-4	17212-GFC-900	C-18	19106-GFM-970	C-28	23100-GFM-890	M-15	32100-GFM-B10	C-26
12209-GFM-971	M-3	14711-GFM-900	M-3	17215-GFM-901	C-18	19109-GET-003	M-7	23205-GFM-891	M-15	32101-GFM-B20	C-26
12211-GFM-970	M-2	14721-GFM-901	M-3	17217-GFM-900	C-18.1	19151-GFM-M00	M-6	23224-GFM-901	M-15	32102-GFM-890	C-4
12215-GFM-970	M-3	14751-KVB-900	M-3	17218-GFM-900	M-1	19210-GFM-B20	M-8	23225-KSY-900	M-15	32920-GFM-890	C-25
12251-GFM-890	M-2	14761-KVB-900	M-3	17225-GFM-M00	C-18	19215-GFM-900	M-8	23226-GFM-900	M-15	32930-GFM-890	C-25
12310-GFM-B20	M-1	14771-GFM-900	M-3	17234-KCW-871	C-18	19216-GFM-970	M-8	23233-KVB-900	M-15	32961-GFM-970	M-10
12331-GFM-900	M-5	14775-GFM-900	M-3	17235-GFM-M00	C-18	19217-MZ0-760	M-8	23237-GFM-970	M-15	32962-GFM-970	M-10
		14781-GFM-900	M-3								



Voltar

4

ÍNDICE DE NÚMERO DE PEÇAS

Nº da Peça	Nº do bloco	Nº da Peça	Nº do bloco	Nº da Peça	Nº do bloco	Nº da Peça	Nº do bloco	Nº da Peça	Nº do bloco	Nº da Peça	Nº do bloco
33000		36000		43353-461-771	C-12	50000		52000		61100-GFM-M00ZC C-7	
33113-GCC-B50	C-1	36162-GEV-761	C-18.1	43410-GFM-970	C-14	50100-GFM-M00	C-27	52400-GFM-B20	C-22	61100-GFM-M00ZE C-7	
33120-GFM-B10	C-1	36532-GFM-901	M-2	43440-GFM-B20	C-3	50180-GFM-970	C-3	52485-GW3-980	C-22	61102-GFM-A00 C-7	
33130-GFM-B10	C-1	36533-GFM-901	M-2	43450-GFM-B20	C-3	50301-GFM-970	C-8	52487-GW3-980	C-22	61310-GFM-M00ZA C-31	
33301-GCC-W00	C-1			43453-KGA-K00	C-14	50302-GFM-960	C-11			61310-GFM-M00ZB C-31	
33410-GFM-B10	C-24	37000		43472-GFM-970	C-14	50302-GFM-970	C-8	53000		64000	
33420-GFM-B10	C-24			44000		50303-GFM-970	C-11	53100-GFM-970	C-5	64300-GFM-M00ZA C-6	
33460-GFM-B10	C-24	37200-GFM-B11	C-2			50306-GFM-970	C-11	53124-GFM-970	C-5	64300-GFM-M00ZB C-6	
33470-GFM-B10	C-24	37210-GFM-B11	C-2	44301-GFM-970	C-13	50325-GFM-970	C-17	53140-GFM-970	C-3	64300-GFM-M00ZE C-6	
33710-GFM-890	C-25	37211-GFM-B20	C-2	44311-GFM-970	C-13	50326-GFM-970	C-17	53166-GFM-970	C-3	64300-GFM-M00ZF C-6	
33720-GFM-B20	C-25	37212-GFM-B21	C-2	44620-GW3-980	C-13	50352-GFM-970	C-27	53167-GFM-970	C-3	64301-GFM-M00ZA C-6	
33736-GFM-B20	C-23	37213-GFM-B21	C-2	44650-GFM-M00ZA	C-13	50355-GFM-971	C-27	53168-GFM-970	C-3	64301-GFM-M00ZB C-6	
33737-GFM-890	C-23	37215-GFM-B20	C-2	44711-GFM-M00	C-13	50500-GFM-971	C-21	53172-GFM-900	C-3	64301-GFM-M00ZC C-6	
33742-GFM-971	C-23	37215-KCW-870	C-2	44753-GFM-970	C-14	50501-GCC-C50	M-13	53173-GFM-900	C-3	64301-GFM-M00ZE C-6	
		37216-GFM-B20	C-2	44800-GFM-B20ZA	C-13	50503-GFM-970	C-21	53173-GFM-970	C-3	64305-GFM-M00 C-6	
34000		37224-GFM-B10	C-2	44806-GFM-B20	C-13	50505-GFM-960	C-21	53175-GFM-971	C-4	64309-GFM-M00 C-8	
		37305-KW6-840	C-2	44809-GFM-B20	C-13	50507-GFM-960	C-21	53176-GBL-870	C-3	64310-GFM-M00ZA C-9	
34901-GFM-B20	C-1	37800-GFM-M01	C-16	44830-GFM-970	C-2	50610-GFM-970	C-20	53178-GFM-900	C-3	64311-GFM-900 C-9	
34904-GFM-B20	C-24	37870-KTF-641	M-2			50616-GFM-970	C-20	53180-GFM-900	C-3	64311-GFM-900 C-10	
34904-GFM-B20	C-25	38000		45000		50620-GFM-970	C-20	53185-GFM-970	C-3	75000	
34906-GFM-890	C-25					50621-GFM-M00	C-9	53186-GBL-870	C-3		
34906-GFM-B20	C-2	38110-GFM-972	C-26	45108-KCW-861	C-12	50622-GFM-970	C-20	53188-GBL-870	C-3		
34907-GFM-B20	C-23	38301-KVJ-840	C-26	45112-MG3-006	C-12	50718-GFM-900	C-20	53198-GBL-870	C-4	75581-GFM-970 C-8	
34918-KCS-920	C-2	38306-292-000	C-26	45125-GFM-971	C-4	50720-GFM-970	C-20	53199-GCS-010	C-4	77000	
34928-KCS-920	C-2	38501-GFM-890	C-26	45127-GFM-900	C-4	50730-GFM-970	C-20	53205-GFM-M00ZA	C-5		
		38502-GFM-890	C-26	45128-GFM-970	C-4	50760-GFM-970	C-20	53205-GFM-M00ZB	C-5	77115-GFM-900 C-15	
35000		38506-GFM-890	C-26	45132-166-016	C-12			53205-GFM-M00ZC	C-5	77200-GFM-M00ZA C-15	
		38770-GFM-M02	C-26	45133-MA3-006	C-12	51000		53205-GFM-M00ZE	C-5	77235-GFM-970 C-15	
35011-GFM-B10	C-26	38771-GFM-900	C-26	45150-KTZ-D01	C-12	51400-GFM-B20	C-11	53208-GFM-970	C-1	77236-GCC-C51 C-15	
35012-GFM-B10	C-26			45190-KPM-871	C-12	51401-GFM-B20	C-11	53210-GFM-970	C-11	77237-GFM-970 C-15	
35014-GFM-B10	C-26	42000		45203-MG3-016	C-12	51410-GCC-B50	C-11	53211-GFM-970	C-11	77238-GCC-C50 C-15	
35121-GFM-B10	C-26			45215-KA3-732	C-12	51412-GCC-000	C-11	53212-GFM-970	C-11	77239-GFM-B20 C-8	
35160-GFM-971	C-3	42650-GFM-M00ZA	C-14	45351-GCC-C51	C-13	51412-KEJ-900	C-11	53214-GFM-970	C-11	77240-GFM-970 C-15	
35170-GFM-B20	C-3	42711-GFM-M00	C-14	45451-GFM-970	C-7	51420-GFM-B20	C-11	53215-GFM-970	C-11	77251-GFM-960 C-29	
35171-GFM-890	C-26	42753-GFM-970	C-13	45500-GFM-M01	C-4	51432-GCC-B50	C-11	53216-GFM-970	C-11	80000	
35172-GFM-890	C-26			45504-410-003	C-4	51437-GCC-000	C-11	53219-GFM-970	C-11		
35173-GFM-890	C-26	43000		45512-MA6-006	C-4	51440-GFM-B20	C-11	53250-GFM-M00ZA	C-5	80104-GFM-900 C-10	
35180-GFM-971	C-3			45513-KV2-901	C-4	51490-KEJ-900	C-11			80105-GFM-M00 C-23	
35200-GFM-B10	C-3	43107-MAJ-G41	C-12	45520-MG7-006	C-4	51500-GFM-B20	C-11	61000		80121-GFM-M00 C-23	
35340-GCC-J80	C-3	43141-GFM-970	C-14	45521-HA2-006	C-4	51520-GFM-B20	C-11	61100-GFM-M00ZA	C-7	80151-GFM-M00ZA C-10	
35340-MA5-671	C-4	43151-KCW-870	C-14	45530-471-831	C-4			61100-GFM-M00ZB	C-7	80152-GFM-M00ZA C-9	
		43352-568-003	C-12								



Voltar

4

ÍNDICE DE NÚMERO DE PEÇAS

Nº da Peça	Nº do bloco	Nº da Peça	Nº do bloco	Nº da Peça	Nº do bloco	Nº da Peça	Nº do bloco	Nº da Peça	Nº do bloco	Nº da Peça	Nº do bloco
80153-GFM-M00ZA C-10		83605-GFM-M00ZD C-10		90000		90106-GCC-C50 C-27		90303-GFC-890 C-3		90652-MB1-000 C-18	
80161-GFM-M00ZA C-9		83610-GFM-M00ZA C-9				90106-GFM-900 C-26		90303-GFM-970 C-5		90654-GFM-970 M-1	
80162-GFM-970 C-9		83610-GFM-M00ZB C-9		90002-GFM-970 M-11		90109-GFM-930 C-2		90303-GFM-970 C-6		90654-GFM-970 C-18.1	
81000		83610-GFM-M00ZC C-9		90005-GFM-970 M-4		90110-GAH-000 C-6		90303-GFM-970 C-9		90661-GHB-630 C-18.1	
		83610-GFM-M00ZE C-9		90005-MBW-000 M-2		90111-GFM-970 C-7		90303-GFM-970 C-10		90677-GFM-970 C-8	
		83621-GFM-M00ZA C-10		90008-GFM-970 M-17		90111-KRH-D20 C-10		90303-GFM-970 C-18		90677-GFM-970 C-9	
81131-GFM-M00ZA C-8		83625-GFM-M00ZA C-10		90012-GFM-900 M-3		90111-KRH-D20 C-28		90304-GFM-970 C-19		90679-GFM-971 C-27	
81132-GFM-M00 C-8				90017-GFM-970 M-1		90112-GFM-970 C-8		90304-KCS-920 C-5		90701-GF6-000 M-2	
81133-GCC-C50 C-8		86000		90031-GFM-970 M-9		90113-GCC-000 C-21		90304-KCS-920 C-27		90701-GF6-000 M-5	
81141-GFM-M00ZA C-8				90032-GFM-970 M-17		90114-GBL-871 C-4		90305-GFC-890 C-14		90701-GF6-000 M-11	
81142-GFM-900 C-8		86150-GFC-902 C-5		90032-GHR-640 M-5		90114-GFM-970 C-14		90306-KSB-900 C-13		90701-GF6-000 M-13	
81146-GFM-900 C-8				90032-GHR-640 C-4		90115-GFM-900 C-3		90307-GAZ-980 C-1		90701-GF6-000 M-16	
81147-GFM-900 C-8		87000		90032-GHR-640 C-18.1		90116-GFM-900 C-3		90312-GFM-970 C-19		90702-GFM-970 M-7	
81200-GFM-970 C-15				90032-GHR-660 M-5		90116-KCS-690 C-11		90401-GFM-900 M-2		90741-GFM-900 M-18	
81254-GFM-970 C-10		87127-GFM-M00ZA C-31		90032-GHR-660 M-9		90118-GFM-900 C-3		90401-KRM-R20 M-9		90862-GFM-900 C-27	
81255-GFM-970 C-10		87505-GFM-M00 C-30		90032-GHR-660 M-17		90123-GFM-B20 C-11		90403-GFM-970 M-7		90901-KSS-900 C-20	
81256-GFM-970 C-10		87509-GFM-M00 C-30		90032-GHR-660 C-26		90131-GCE-E40 C-20		90404-GFM-970 C-18.1		90912-GC8-003 C-13	
81260-GFM-M00 C-10		87512-GFM-M00 C-30		90032-GHR-670 M-6		90131-GFM-970 C-12		90439-GFM-970 M-10		90912-GC8-004 C-13	
81270-GFM-M00 C-10		87515-GFM-M00ZA C-31		90032-GHR-670 M-8		90134-GHR-J40 C-18		90441-GFM-970 M-15		90912-GC8-005 C-13	
81271-GFM-900 C-10		87515-GFM-M00ZB C-31		90032-GHR-690 M-4		90138-GHR-E40 C-23		90454-GFM-900 M-2			
83000		87515-GFM-M00ZC C-31		90032-GHR-710 C-26		90138-GHR-J40 C-5		90463-GFM-900 M-8		91000	
		87515-GFM-M00ZD C-31		90032-GHR-760 M-17		90138-GHR-J40 C-6		90474-333-000 M-17			
		87560-MCG-000 C-30		90032-GHR-800 M-17		90138-GHR-J40 C-8		90482-GCC-C50 M-2		91002-GFM-971 M-17	
83502-GFM-M00ZA C-10		87561-GFM-M00ZA C-31		90032-GHR-820 M-9		90138-GHR-J40 C-9		90501-KBN-900 C-14		91004-KCW-880 M-15	
83502-GFM-M00ZB C-10		87561-GFM-M00ZB C-31		90032-GHR-J40 C-3		90138-GHR-J40 C-10		90502-GFM-970 C-5		91005-GFM-971 M-16	
83502-GFM-M00ZC C-10		87562-GFP-900 C-30		90032-GHR-J40 C-16		90138-GHR-J40 C-24		90506-GFM-970 C-11		91005-GFM-971 M-17	
83502-GFM-M00ZE C-10				90032-GHR-J40 C-17		90138-GHR-J40 C-25		90522-028-000 C-23		91005-KCW-880 M-15	
83505-GFM-M00ZA C-10		88000		90033-GHR-640 M-17		90145-MS9-612 C-4		90543-MV9-670 M-1		91006-GFM-971 M-16	
83505-GFM-M00ZB C-10				90033-GHR-640 C-26		90164-GFC-890 C-26		90544-GCC-000 C-11		91007-GFM-971 M-17	
83505-GFM-M00ZC C-10				90035-GW3-980 C-2		90175-MCT-640 C-7		90545-KCW-880 C-4		91008-GFM-971 M-17	
83505-GFM-M00ZD C-10		88113-GCC-J71 C-3		90038-GHR-740 C-22		90183-GFM-970 C-15		90601-GCC-000 C-11		91009-GFC-890 M-16	
83510-GFM-M00ZA C-9		88115-GFC-B41 C-3		90040-GHR-660 M-10		90188-GHR-J60 C-2		90601-GFM-970 M-3		91201-GFM-971 M-16	
83510-GFM-M00ZB C-9		88119-GCC-J71 C-3		90040-GHR-740 M-12		90190-GFM-970 C-6		90603-GFM-970 C-18.1		91201-KCW-880 M-8	
83510-GFM-M00ZC C-9		88210-GFM-971 C-3		90040-GHR-740 M-13		90201-GCC-C50 M-2		90605-166-720 M-15		91202-GCC-000 M-17	
83510-GFM-M00ZE C-9		88220-GFM-971 C-3		90040-GHR-F00 M-6		90202-187-000 M-15		90607-GFM-970 C-18.1		91202-GFM-971 M-17	
83521-GFM-M00ZA C-10		89000		90083-GFM-970 M-3		90206-001-000 M-3		90607-GFM-970 C-28		91203-GFM-890 M-8	
83525-GFM-M00ZA C-10				90101-GFM-970 C-9		90208-GHR-630 M-2		90648-GFM-971 M-8		91204-GFM-971 M-16	
83603-GFM-M00ZA C-10				90101-GFM-970 C-10		90208-GHR-660 M-10		90648-GFM-971 M-9		91211-KCW-880 M-15	
83603-GFM-M00ZB C-10		89012-GFM-900 C-8		90101-GJ6-000 C-1		90208-GHR-J30 C-16		90649-GFM-971 C-27		91254-KEJ-900 C-11	
83603-GFM-M00ZC C-10		89101-063-000 C-29		90101-KCJ-710 C-2		90208-GHR-J30 C-20		90651-GFM-971 C-27		91257-GFM-900 C-13	
83603-GFM-M00ZE C-10		89201-GFM-960 C-29		90102-GFM-970 C-11		90231-GHR-630 C-20		90651-KPS-900 C-28		91257-HB3-003 C-13	
83605-GFM-M00ZA C-10		89202-GFM-960 C-29		90103-GET-003 M-7		90301-GFC-B41 C-3		90651-MA5-671 C-4		91258-GFM-900 C-13	
83605-GFM-M00ZB C-10		89203-GFM-960 C-29		90105-GFM-970 C-27		90301-GFM-890 C-23		90652-GFM-K00 C-18		91301-027-000 C-2	
83605-GFM-M00ZC C-10		89216-GFM-960 C-29		90105-KL8-741 C-13		90302-GCC-000 C-3		90652-KRM-R20 C-18		91301-KPH-701 M-19	
						90302-GFM-970 C-19					



Voltar

4

ÍNDICE DE NÚMERO DE PEÇAS

Nº da Peça	Nº do bloco	Nº da Peça	Nº do bloco	Nº da Peça	Nº do bloco	Nº da Peça	Nº do bloco	Nº da Peça	Nº do bloco	Nº da Peça	Nº do bloco
91301-KVB-900	M-8	93903-34120	M-13	95801-10040-02	C-19						
91302-GFM-970	M-17	93903-34380	C-5	95801-10055-08	C-5						
91303-GFM-971	M-4	93903-34380	C-6								
91306-GFM-970	M-4	93903-34380	C-8	96000							
91307-035-000	M-6	93903-34380	C-9								
91308-GFM-900	M-2	93903-34380	C-10	96001-06022-00	C-4						
91309-GCC-000	M-12			96001-06025-00	M-8						
91356-GCC-000	C-11	94000		96700-06028-00	M-10						
91384-KVB-900	M-15										
91405-GFM-970	C-27	94030-12200	M-15	98000							
91422-GFM-970	C-5	94030-14200	M-14								
		94050-06000	C-4	98200-41000	C-26						
92000		94050-06070	C-15	98200-42000	C-26						
		94101-08800	C-15								
92800-12000	M-9	94201-16120	C-20	99000							
92900-06012-0B	M-2	94201-25251	C-21								
92900-06032-0B	M-2	94301-08100	M-6	99003-50000	C-29						
		94301-08100	M-8								
93000		94301-08200	M-9								
		94520-28000	M-15								
		95000									
93301-05012-0A	C-18.1										
93401-06020-00	C-3										
93404-06016-08	C-19										
93404-06016-08	C-25	95002-41200-08	C-18								
93404-06020-00	C-9	95002-41250-08	M-7								
93404-06040-08	C-18	95003-23027-60	C-16								
93500-04020-0H	C-26	95015-42000	C-14								
93500-04025-0G	C-27	95701-06010-08	C-15								
93500-05012-0H	C-15	95701-06016-08	C-26								
93500-05012-1H	C-3	95701-06018-00	C-7								
93500-05022-0A	C-3	95701-06022-00	M-19								
93600-04012-1G	C-4	95701-06025-00	M-6								
93700-05018-0A	C-2	95701-06025-00	M-7								
93891-05010-08	C-8	95701-06025-00	M-8								
93891-05014-07	C-10	95701-06030-00	M-8								
93892-04006-08	C-26	95701-06055-00	M-6								
93892-05012-18	M-19	95701-06055-00	M-8								
93892-05016-08	M-12	95701-06055-00	M-9								
93893-04012-17	C-4	95701-06080-00	M-9								
93901-34120	M-11	95701-06100-00	M-2								
93901-34320	C-25	95701-06115-00	M-9								
93903-25380	C-23	95701-08016-08	C-16								
93903-253J0	C-19	95701-08016-08	C-20								
93903-25480	C-18	95801-08032-00	C-22								
		95801-10025-07	C-20								



Voltar

4

HONDA

The Power of Dreams